

احصاءات  
التعليم الموازي والتدريب المهني والتطويري في العراق  
للعام الدراسي 2018/2017



الصفحة	المحتويات
1	..... مقدمة
1	..... منهجية العمل
2	..... مؤشرات تحليلية
2	..... أولاً : - المؤشرات الرئيسية للعام الدراسي 2018/2017
<b>الجدول</b>	
5	..... مؤشرات رئيسية عن مؤسسات ووحدات ومراكز التعليم الموازي والتدريب المهني والتطويري العاملة في العراق للعام الدراسي 2018/2017 (1)
6	..... ثانياً :- المؤشرات الرئيسية مقارنة بالسنوات الخمس الماضية
6	..... عدد الطلبة المقبولين والموجودين واعضاء الهيئة التدريسية في المعاهد غير المرتبطة بهيئة التعليم التقني خلال الفترة 2018/2017 - 2014/2013 (2)
7	..... عدد الطلبة المقبولين والموجودين واعضاء الهيئة التدريسية في المدارس الدينية (الابتدائية والمتوسطة والاعدادية والثانوية) خلال الفترة 2018/2017 - 2014/2013 (3)
8	..... عدد الطلبة المقبولين والموجودين واعضاء الهيئة التدريسية في اعداديات التمريض والقبالة والتوليد خلال الفترة 2018/2017 - 2014/2013 (4)
10	..... عدد الدورات وعدد المتدربين في مراكز التدريب المهني والتطويري التابعة للقطاع الحكومي خلال الفترة 2018/2017 - 2013 (5)
11	..... عدد الدورات وعدد المتدربين واعضاء الهيئة التدريسية والتدريبية في مراكز التدريب التابعة للقطاع الخاص خلال الفترة 2018/2017 - 2013 (6)
13	..... <b>القسم الأول - مؤشرات رئيسية</b>
15	..... مؤشرات رئيسية عن المعاهد غير المرتبطة بهيئة التعليم التقني حسب الوزارة للعام الدراسي 2018/2017 (7)
16	..... مؤشرات رئيسية عن معاهد التاهيل التابعة لوزارة العمل والشؤون الاجتماعية حسب المحافظة للعام الدراسي 2018/2017 (8)
17	..... مؤشرات رئيسية عن المدارس الدينية (الابتدائية) حسب المحافظة للعام الدراسي 2018/2017 (9)
18	..... مؤشرات رئيسية عن المدارس الدينية (المتوسطة) حسب المحافظة للعام الدراسي 2018/2017 (10)
19	..... مؤشرات رئيسية عن المدارس الدينية (الاعدادية) حسب المحافظة للعام الدراسي 2018/2017 (11)
20	..... مؤشرات رئيسية عن المدارس الدينية (الثانوية) حسب المحافظة للعام الدراسي 2018/2017 (12)
21	..... مؤشرات رئيسية عن إعداديات التمريض والقبالة والتوليد حسب المحافظة للعام الدراسي 2018/2017 (13)
23	..... مؤشرات رئيسية عن مراكز التدريب للدورات المهنية والتطويرية التابعة للقطاع الحكومي حسب الوزارة لسنة 2017 (14)
24	..... مؤشرات رئيسية عن مراكز التدريب التابعة للقطاع الخاص حسب المحافظة لسنة 2017 (15)
25	..... <b>القسم الثاني : المعاهد غير المرتبطة بهيئة التعليم التقني</b>
27	..... عدد الدورات التطويرية ومدتها وعدد المتدربين والراسبين والتاركين والناجحين في المعاهد غير المرتبطة بهيئة التعليم التقني حسب الوزارة والجنس لسنة 2017 (16)
28	..... عدد الدورات التطويرية ومدتها وعدد المتدربين والراسبين والتاركين والناجحين في المعاهد غير المرتبطة بهيئة التعليم التقني حسب موضوع الدورة والجنس لسنة 2017 (17)
29	..... عدد الدورات المهنية ومدتها وعدد المتدربين والراسبين والتاركين والناجحين في المعاهد غير المرتبطة بهيئة التعليم التقني حسب الوزارة والجنس لسنة 2017 (18)
30	..... عدد الدورات المهنية ومدتها وعدد المتدربين والراسبين والتاركين والناجحين في المعاهد غير المرتبطة بهيئة التعليم التقني حسب موضوع الدورة والجنس لسنة 2017 (19)
31	..... عدد الطلبة العراقيين المقبولين والموجودين والتاركين في المعاهد غير المرتبطة بهيئة التعليم التقني حسب الوزارة والصف والجنس للعام الدراسي 2018/2017 (20)



- (48) عدد الطلبة المتخرجين من المدارس الدينية (المتوسطة) حسب المحافظة والجنس للعام الدراسي 2016/2017 ... 64
- (49) عدد اعضاء الهيئة التدريسية في المدارس الدينية (المتوسطة) حسب المحافظة والملاك والشهادة والجنس للعام الدراسي 2017/2018..... 65
- (50) عدد اعضاء الهيئة التدريسية في المدارس الدينية (المتوسطة) حسب الاختصاص والشهادة والملاك والجنس للعام الدراسي 2017/2018..... 66
- (51) عدد العاملين في المدارس الدينية (المتوسطة) حسب المحافظة والجنس للعام الدراسي 2017/2018..... 67
- (52) عدد العاملين في المدارس الدينية (المتوسطة) حسب العنوان الوظيفي والشهادة والجنس للعام الدراسي 2017/2018.... 68
- (53) عدد الطلبة المقبولين والموجودين والتاركين في المدارس الدينية (الاعدادية) حسب المحافظة والصف والجنس للعام الدراسي 2017/2018..... 69
- (54) عدد الطلبة الراسبين في المدارس الدينية (الاعدادية) حسب المحافظة والصف والجنس للعام الدراسي 2016/2017..... 70
- (55) عدد الطلبة المتخرجين من المدارس الدينية (الاعدادية) حسب المحافظة والجنس للعام الدراسي 2016/2017..... 71
- (56) عدد اعضاء الهيئة التدريسية في المدارس الدينية (الاعدادية) حسب المحافظة والشهادة والملاك والجنس للعام الدراسي 2017/2018..... 72
- (57) عدد اعضاء الهيئة التدريسية في المدارس الدينية (الاعدادية) حسب الاختصاص والشهادة والملاك والجنس للعام الدراسي 2017/2018..... 73
- (58) عدد العاملين في المدارس الدينية (الاعدادية) حسب المحافظة والجنس للعام الدراسي 2017/2018..... 74
- (59) عدد العاملين في المدارس الدينية (الاعدادية) حسب العنوان الوظيفي والشهادة والجنس للعام الدراسي 2017/2018..... 75
- (60) عدد الدورات التطويرية ومدتها وعدد المتدربين والراسبين والتاركين والناجحين في المدارس الدينية (الثانوية) حسب المحافظة والجنس لسنة 2017..... 76
- (61) عدد الدورات التطويرية ومدتها وعدد المتدربين والراسبين والتاركين والناجحين في المدارس الدينية (الثانوية) حسب موضوع الدورة والجنس لسنة 2017..... 77
- (62) عدد الطلبة العراقيين المقبولين والموجودين والتاركين في المدارس الدينية (الثانوية) حسب المحافظة والصف والجنس للعام الدراسي 2017/2018..... 78
- (63) عدد الطلبة الراسبين في المدارس الدينية (الثانوية) حسب المحافظة والصف والجنس للعام الدراسي 2016/2017..... 79
- (64) عدد الطلبة المتخرجين من المدارس الدينية (الثانوية) حسب المحافظة والجنس للعام الدراسي 2016/2017..... 80
- (65) عدد اعضاء الهيئة التدريسية في المدارس الدينية (الثانوية) حسب المحافظة والشهادة والملاك والجنس للعام الدراسي 2017/2018..... 81
- (66) عدد اعضاء الهيئة التدريسية في المدارس الدينية (الثانوية) حسب الاختصاص والشهادة والملاك والجنس للعام الدراسي 2017/2018..... 82
- (67) عدد العاملين في المدارس الدينية (الثانوية) حسب المحافظة والجنس للعام الدراسي 2017/2018..... 83
- (68) عدد العاملين في المدارس الدينية (الثانوية) حسب العنوان الوظيفي والشهادة والجنس للعام الدراسي 2017/2018..... 84
- 85 **القسم الخامس: إعداديات التمريض والقبالة والتوليد.....**
- (69) عدد الطلبة المقبولين والموجودين والتاركين في إعداديات التمريض والقبالة والتوليد حسب المحافظة والصف والجنس للعام الدراسي 2017/2018..... 87
- (70) عدد الطلبة الراسبين في إعداديات التمريض والقبالة والتوليد حسب المحافظة والصف والجنس للعام الدراسي 2016/2017 . 88
- (71) عدد الطلبة المتخرجين من إعداديات التمريض والقبالة والتوليد حسب المحافظة والجنس للعام الدراسي 2016/2017..... 89
- (72) عدد أعضاء الهيئة التدريسية في إعداديات التمريض والقبالة والتوليد حسب المحافظة والملاك والشهادة والجنس للعام الدراسي 2017/2018..... 90
- (73) عدد أعضاء الهيئة التدريسية في إعداديات التمريض والقبالة والتوليد حسب الاختصاص والشهادة والجنس للعام الدراسي 2017/2018..... 91
- (74) عدد أعضاء الهيئة التدريسية في إعداديات التمريض والقبالة والتوليد حسب المحافظة والملاك والشهادة والجنس للعام الدراسي 2017/2018..... 92
- (75) عدد أعضاء الهيئة التدريسية في إعداديات التمريض والقبالة والتوليد حسب الاختصاص والشهادة والجنس للعام الدراسي 2017/2018..... 93
- (76) عدد العاملين في إعداديات التمريض والقبالة والتوليد حسب المحافظة والجنس للعام الدراسي 2017/2018..... 94

95	عدد العاملين في إعداديات التمريض والقبالة والتوليد حسب العنوان الوظيفي والشهادة والجنس للعام الدراسي 2018/2017.....	(77)
97	القسم السادس : مراكز التدريب للدورات المهنية والتطويرية (التابعة للقطاع الحكومي) .....	
99	عدد الدورات المهنية ومدتها وعدد المتدربين والراسبين والتاركيين والناجحين في مراكز التدريب (التابعة للقطاع الحكومي) حسب الوزارة والجنس لسنة 2017.....	(78)
100	عدد الدورات المهنية ومدتها وعدد المتدربين والراسبين والتاركيين والناجحين في مراكز التدريب (التابعة للقطاع الحكومي) حسب المهنة والجنس لسنة 2017.....	(79)
102	عدد الدورات التطويرية ومدتها وعدد المتدربين والراسبين والتاركيين والناجحين في مراكز التدريب (التابعة للقطاع الحكومي) حسب موضوع الدورة والجنس لسنة 2017.....	(80)
103	عدد أعضاء الهيئة التدريسية في مراكز التدريب (التابعة للقطاع الحكومي) حسب الوزارة والشهادة والجنس لسنة 2017.....	(81)
105	عدد أعضاء الهيئة التدريسية في مراكز التدريب (التابعة للقطاع الحكومي) حسب الاختصاص والشهادة والملاك والجنس لسنة 2017.....	(82)
107	عدد أعضاء الهيئة التدريسية في مراكز التدريب (التابعة للقطاع الحكومي) حسب الوزارة والشهادة والجنس لسنة 2017.....	(83)
108	عدد أعضاء الهيئة التدريسية في مراكز التدريب (التابعة للقطاع الحكومي) حسب الاختصاص والشهادة والملاك والجنس لسنة 2017.....	(84)
110	عدد العاملين في مراكز التدريب(التابعة للقطاع الحكومي) حسب الوزارة والجنس لسنة 2016.....	(85)
111	عدد العاملين في مراكز التدريب (التابعة للقطاع الحكومي) حسب العنوان الوظيفي والشهادة والجنس لسنة 2017.....	(86)
113	القسم السابع : مراكز التدريب التابعة للقطاع الخاص .....	
115	عدد الدورات المهنية ومدتها وعدد المتدربين والراسبين والتاركيين والناجحين في مراكز التدريب (التابعة للقطاع الخاص) حسب المحافظة والجنس لسنة 2017.....	(87)
116	عدد الدورات المهنية ومدتها وعدد المتدربين والراسبين والتاركيين والناجحين في مراكز التدريب (التابعة للقطاع الخاص) حسب المهنة والجنس لسنة 2017.....	(88)
117	عدد الدورات التطويرية ومدتها وعدد المتدربين والراسبين والتاركيين والناجحين في مراكز التدريب (التابعة للقطاع الخاص) حسب المحافظة والجنس لسنة 2017.....	(89)
118	عدد الدورات التطويرية ومدتها وعدد المتدربين والراسبين والتاركيين والناجحين في مراكز التدريب (التابعة للقطاع الخاص) حسب موضوع الدورة والجنس لسنة 2017.....	(90)
119	عدد أعضاء الهيئة التدريسية في مراكز التدريب (التابعة للقطاع الخاص) حسب المحافظة والشهادة والجنس لسنة 2017.....	(91)
120	عدد أعضاء الهيئة التدريسية في مراكز التدريب (التابعة للقطاع الخاص) حسب الاختصاص والملاك والشهادة والجنس لسنة 2017.....	(92)
121	عدد أعضاء الهيئة التدريسية في مراكز التدريب (التابعة للقطاع الخاص) حسب المحافظة والشهادة والجنس لسنة 2017.....	(93)
122	عدد أعضاء الهيئة التدريسية في مراكز التدريب (التابعة للقطاع الخاص) حسب الاختصاص والملاك والشهادة والجنس لسنة 2017.....	(94)
123	عدد العاملين في مراكز التدريب (التابعة للقطاع الخاص) حسب المحافظة والجنس لسنة 2017.....	(95)
124	عدد العاملين في مراكز التدريب (التابعة للقطاع الخاص) حسب العنوان الوظيفي والشهادة والجنس لسنة 2017.....	(96)

## الإشكال البيانية

الصفحة

- 3 (1) نسبة المتدربين في مؤسسات و وحدات التعليم الموازي والتدريب المهني والتطويري لسنة 2017 .....
- 4 (2) عدد الطلبة المقبولين والموجودين واعضاء الهيئة التدريسية والتدريبية والعاملين في المعاهد والمدارس للعام الدراسي 2018/2017 .....
- 7 (3) عدد الطلبة المقبولين والموجودين في المعاهد غير المرتبطة بهيئة التعليم التقني خلال الفترة 2014/2013- 2018/2017 .....
- 8 (4) عدد الطلبة المقبولين والموجودين والهيئة التدريسية في المدارس الدينية خلال الفترة (2014/2013- 2018/2017) .....
- 9 (5) عدد الطلبة المقبولين والموجودين في اعداديات التمريض والقبالة والتوليد خلال الفترة (2014/2013- 2018/2017) .....
- 10 (6) نسبة الدورات المهنية والتطويرية المقامة في مراكز التدريب التابعة للقطاع الحكومي لسنة 2017 .....
- 11 (7) نسبة الدورات المهنية والتطويرية المقامة في مراكز التدريب التابعة للقطاع الخاص لسنة 2017 .....





## مقدمة

يقوم الجهاز المركزي للإحصاء سنوياً بتوفير بيانات ومؤشرات عن قنوات التعليم المختلفة في العراق (عدا إقليم كردستان) ومنها التعليم الموازي والتدريب المهني والتطويري وذلك من خلال تنفيذ مسح إحصائي شامل لكافة مؤسسات و وحدات ومراكز التعليم الموازي والتدريب المهني والتطويري .

تضمن هذا التقرير بيانات تفصيلية عن الطلبة المقبولين والموجودين والراسبين والتاركين في مؤسسات و وحدات ومراكز التعليم الموازي التي تمنح شهادات معادلة للشهادات التي تمنحها كل من وزارتي التربية والتعليم العالي والبحث العلمي ، وعن أعضاء الهيئة التدريسية والتدريبية والقوى العاملة للعام الدراسي 2018/2017 كذلك تضمن بيانات تفصيلية عن المتدربين في مؤسسات و وحدات ومراكز التدريب التي تقيم دورات مهنية أو تطويرية في القطاعين الحكومي والخاص .

تضمن التقرير سبعة أقسام : القسم الأول مؤشرات رئيسية ، القسم الثاني المعاهد غير المرتبطة بهيئة التعليم التقني ، القسم الثالث معاهد التأهيل التابعة لوزارة العمل والشؤون الإجتماعية والقسم الرابع المدارس الدينية الابتدائية والمتوسطة والاعدادية والثانوية ، القسم الخامس إعداديات التمريض والقبالة والتوليد ، القسم السادس مراكز التدريب المهني والتطويري للقطاع الحكومي التي تقيم دورات تدريبية خلال السنة ، القسم السابع مراكز التدريب التابعة للقطاع الخاص .

## منهجية العمل

يتم تنفيذ مسح شامل وسنوي لمؤسسات و وحدات ومراكز التعليم الموازي والتدريب المهني والتطويري في العراق حيث بدأ العمل بتنفيذ هذا المسح في الجهاز المركزي للإحصاء سنة 1979 ، باستخدام إستمارة إحصائية معدة لهذا الغرض تحتوي على مجموعة من المعلومات المطلوبة على شكل جداول تعكس نشاط تلك القنوات التعليمية حيث يتم توزيع الإستمارات على كافة مؤسسات و وحدات ومراكز التعليم الموازي ومراكز التدريب لتتملأ بالمعلومات المطلوبة وترسل الى مديرية الإحصاء الإجتماعي والتربوي حيث تدقق ويتم ادخال البيانات في الحاسبة الالكترونية من قبل موظفي المديرية وباستخدام نظام الاوراكل ومن ثم يتم معالجة البيانات واستخراج الجداول المطلوبة .

مؤشرات تحليلية

فيما يأتي أهم المؤشرات التي تضمنها التقرير للعام الدراسي ( 2018 / 2017 ) ومقارنة المؤشرات مع السنوات الخمس الماضية :

أولاً : المؤشرات الرئيسية للعام الدراسي ( 2018/2017 )

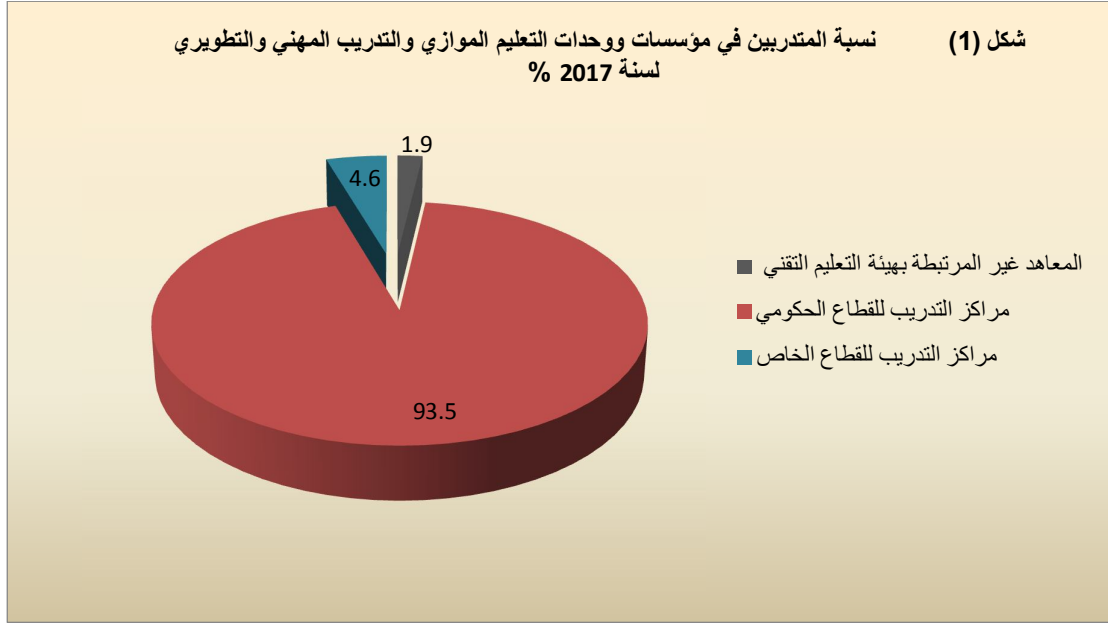
## وكما مبين في جدول (1)

1. بلغ اجمالي وحدات التعليم الموازي والتدريب المهني والتطويري ( 676 ) وحدة في العام الدراسي 2018/2017 موزعة كالآتي :

أ. الوحدات التي تمنح شهادات معادلة للشهادات التي تمنحها كل من وزارتي التربية والتعليم العالي والبحث العلمي (273) وحدة منها (29) معهداً يمنح شهادة الدبلوم الموازي لشهادة هيئة التعليم التقني وبنسبة (10.6% ) ومعاهد التأهيل التابعة لوزارة العمل والشؤون الإجتماعية التي تمنح شهادة موازية للشهادة الابتدائية وعددها (12) معهداً بنسبة (4.4%) والمدارس الدينية (187) مدرسة تشكل نسبة قدرها (68.5%) وإعداديات التمريض والقبالة والتوليد (45) اعدادية بنسبة (16.5% ).

ب. أما بالنسبة لمراكز التدريب التي تقيم دورات مهنية أو تطويرية أو كليهما معاً في القطاعين الحكومي والخاص فقد بلغ عددها (403) مركزاً تدريبياً لسنة 2017 ، حيث تشكل المراكز التدريبية في القطاع الحكومي نسبة (81.1%) اذ بلغ عددها (327) مركزاً تدريبياً ، وفي القطاع الخاص (76) مركزاً تدريبياً بنسبة (18.9%) .

2. بلغ عدد الدورات التدريبية المقامة خلال سنة 2017 من قبل كافة مؤسسات ووحدات ومراكز التعليم الموازي والتدريب المهني والتطويري (21006) دورة تدريبية تشكل الدورات التطويرية النسبة الأكبر (83%) ، وان مجموع ما التحق بكافة الدورات (398102) متدرباً ومتدربة ، وان اعلى نسبة من الدورات المقامة هي تلك التي تقيمها مراكز التدريب الحكومية حيث بلغت نسبتها (85.2%) ونسبة المتدربين فيها (93.5%) تليها الدورات المقامة في مراكز التدريب للقطاع الخاص بنسبة (12.4%) والمتدربين فيها يشكلون نسبة قدرها (4.6%) اما وحدات التعليم الموازي النظامي (المعاهد والمدارس والاعداديات ) فقد بلغت نسبة الدورات المقامة (2.4%) واعداد المتدربين فيها بنسبة (1.9%) والتي نشاطها الرئيس التعليم النظامي ومنح شهادات معادلة للشهادات التي تمنحها الوزارات .

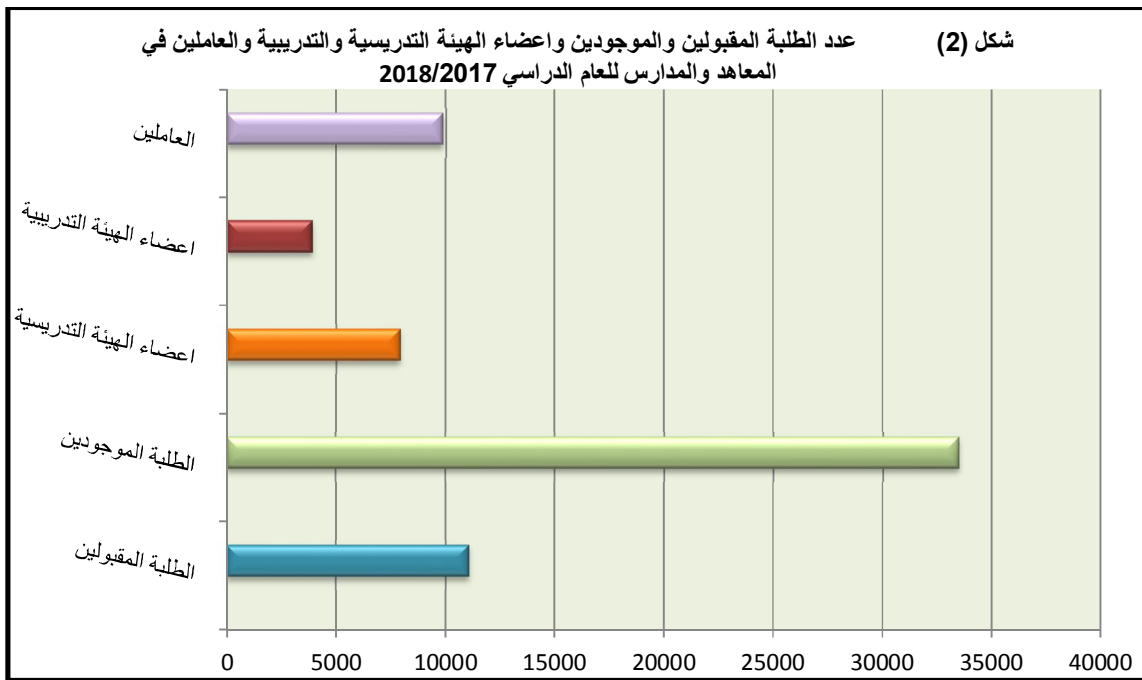


3. بلغ عدد الطلبة المقبولين (11064) طالباً وطالبة في الدراسات النظامية لمؤسسات وحدات التعليم الموازي للعام الدراسي 2018/2017 يشكل عدد الطلبة المقبولين في المدارس الدينية اعلى نسبة حيث بلغت (54.4%) تليها المعاهد غير المرتبطة بهيئة التعليم التقني بنسبة (30.3%) واعداديات التمريض والقبالة والتوليد بنسبة (13.4%) واخيراً مراكز التأهيل التابعة لوزارة العمل (1.9%).

4. اما بالنسبة للطلبة الموجودين فقد بلغ عددهم (33457) طالباً وطالبة في الدراسات النظامية لمؤسسات وحدات التعليم الموازي للعام الدراسي 2018 /2017 وان اعلى نسبة من الطلبة الموجودين في المدارس الدينية (57.8%) اما باقي النسب فموزعة على المعاهد غير المرتبطة بهيئة التعليم التقني ومراكز التأهيل التابعة لوزارة العمل واعداديات التمريض والقبالة والتوليد ، وينسب مقدارها على التوالي (23.6%)، (1.9%)، (16.7%).

5. بلغ عدد اعضاء الهيئات التدريسية في كافة مؤسسات ووحدات ومراكز التعليم الموازي والتدريب المهني والتطويري (7870) مدرساً ومدرسة ، تشكل مؤسسات ووحدات التعليم النظامي المتمثلة بالمعاهد والمدارس والاعداديات بنسبة (54.5%) وفي مراكز التدريب الحكومية والخاص بنسبة (45.5%).

6. بلغ عدد اعضاء الهيئات التدريبية في كافة مؤسسات ووحدات ومراكز التعليم الموازي والتدريب المهني والتطويري (3881) تدريبي ، مراكز التدريب للدورات المهنية والتطويرية التابعة للقطاع الحكومي والخاص نسبة (85.5%) ، اما في مؤسسات ووحدات التعليم النظامي من معاهد ومدارس واعداديات يشكلون نسبة قدرها (14.5%).
7. اما عدد العاملين في مؤسسات ووحدات ومراكز التعليم الموازي والتدريب المهني والتطويري فقد بلغ عددهم (9846) عاملاً وعاملة ، تشكل مؤسسات ووحدات التعليم النظامي نسبة مقدارها (28.8%) وفي مراكز التدريب الحكومية والخاصة بنسبة (71.2%).



مؤشرات رئيسية عن مؤسسات ووحدات ومراكز التعليم الموازي والتدريب المهني والتطويري العاملة في العراق للعام الدراسي 2017/2018

جدول (1)

عدد العاملين	اعضاء الهيئة التدريسية	اعضاء الهيئة التدريسية	الطلبة الموجودين	الطلبة المقبولين	عدد المتكربين	عدد الدورات			عدد الوحدات	التفاصيل
						مجموع	تطويرية	مهنية		
1359	405	935	7875	3349	7425	448	411	37	29	المعاهد غير المرتبطة بجهة التعليم التقني
179	40	140	643	210	0	0	0	0	12	معاهد التأهيل التابعة لوزارة العمل
77	0	221	2581	453	0	0	0	0	12	الابتدائية
74	0	170	1468	566	0	0	0	0	8	المقوسطة
119	0	297	2052	1468	0	0	0	0	28	الاعدادية
731	0	2004	13252	3532	117	58	58	0	139	الثانوية
1001	0	2692	19353	6019	117	58	58	0	187	مجموع المدارس الدينية
299	116	522	5586	1486	0	0	0	0	45	اعداديات التمريض والقابلة والتوليد
2838	561	4289	33457	11064	7542	506	469	37	273	مجموع المعاهد والمدارس والاعداديات
6716	3184	3409	0	0	372321	17902	16365	1537	327	مراكز التدريب للقطاع الحكومي
292	136	172	0	0	18239	2598	596	2002	76	مراكز التدريب للقطاع الخاص
7008	3320	3581	0	0	390560	20500	16961	3539	403	مجموع مراكز التدريب في القطاعين الحكومي والخاص
9846	3881	7870	33457	11064	398102	21006	17430	3576	676	المجموع الكلي

**ثانياً : المؤشرات الرئيسية مقارنة بالسنوات الخمس الماضية :**

1. بلغ عدد الطلبة المقبولين في المعاهد غير المرتبطة بهيئة التعليم التقني (3349) طالباً وطالبة كما في جدول (2) تشكل الاناث منهم (31.1%) ، وكما في جدول (2) ازداد عدد الطلبة المقبولين في العام الدراسي 2018/2017 بنسبة مقدارها (4.8%) عن العام الدراسي السابق حيث كان عددهم (7194) ، في حين انخفض خلال السنوات الخمس الماضية بنسبة (16.8%) حيث كان عددهم (4026) طالباً وطالبة في العام الدراسي 2014/2013.

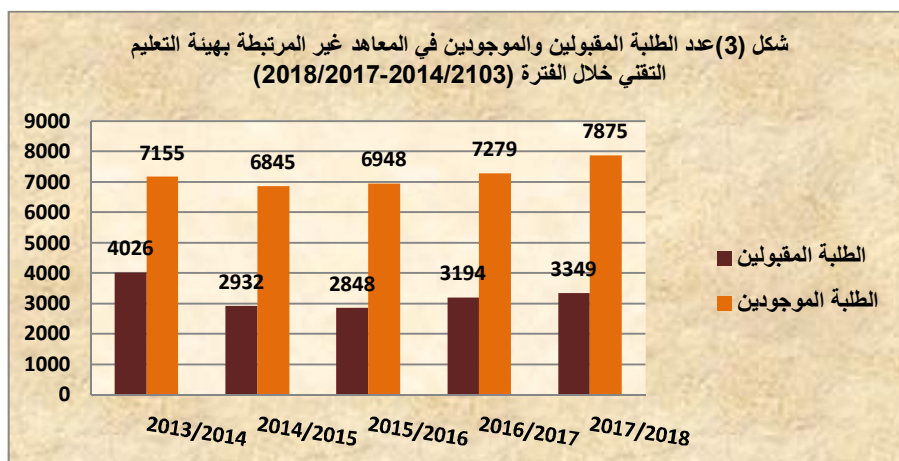
اما عدد الطلبة الموجودين فقد بلغ عددهم (7875) طالباً وطالبة نسبة الاناث منهم (30.1%) ، ازداد عدد الطلبة الموجودين بنسبة (8.2%) عن العام الدراسي السابق وكان عددهم (7279) وخلال الفترة (2014/2013 - 2018/2017) ازداد عددهم بنسبة مقدارها (10.1%) اذ كان عددهم (7155) طالباً وطالبة للعام الدراسي 2014/2013 .

وبالنسبة لاعضاء الهيئة التدريسية فقد بلغ عددهم (935) تدريسي في العام الدراسي 2018/2017 نسبة الاناث منهم (42.8%) ، ازداد عدد اعضاء الهيئة التدريسية بنسبة مقدارها (20.6%) عن العام الدراسي 2017/2016 وكان عددهم (775) وازداد بنسبة مقدارها (19.1%) عن العام الدراسي 2014 /2013 حيث كان عددهم (785) .

عدد الطلبة المقبولين والموجودين واعضاء الهيئة التدريسية في المعاهد غير المرتبطة بهيئة التعليم التقني خلال الفترة (2014/2013 - 2018/2017)

**جدول (2)**

العام الدراسي	الطلبة المقبولين	الطلبة الموجودين	أعضاء الهيئة التدريسية
2014/2013	4026	7155	785
2015/2014	2932	6845	655
2016/2015	2848	6948	709
2017/2016	3194	7279	775
2018/2017	3349	7875	935
نسبة التغير خلال الفترة (2017/2016 - 2016/2015) %	4.8	8.2	20.6
نسبة التغير خلال الفترة (2017/2016 - 2013/2012) %	-16.8	10.0	19.1

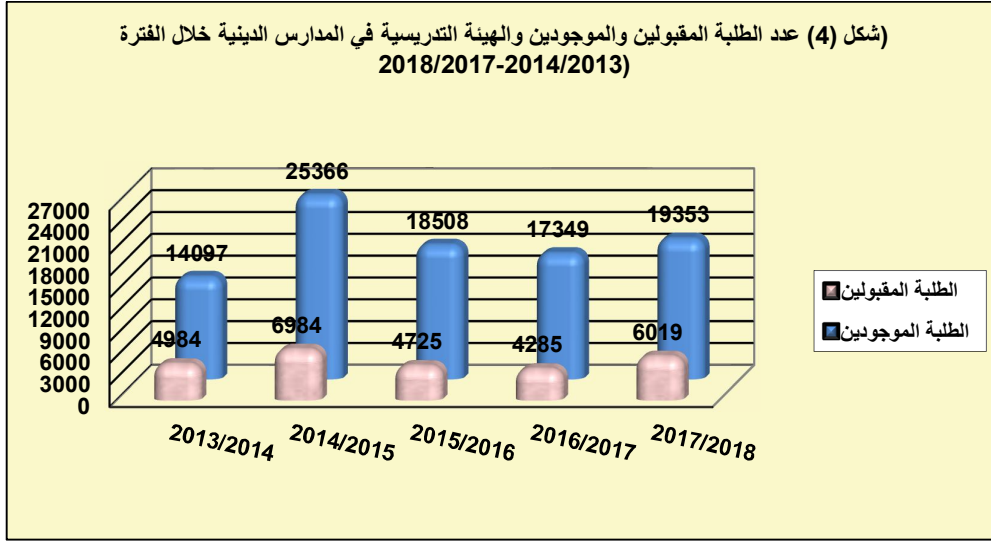


2. ويوضح جدول (3) بان عدد الطلبة المقبولين في المدارس الدينية للعام الدراسي 2018/2017 ارتفع عن العام الدراسي السابق بنسبة (40.5%) حيث كان عددهم (4285) وخلال الفترة (2018/2017-2014/2013) ارتفع عدد الطلبة المقبولين بنسبة مقدارها (20.8%) اذ كان عددهم (4948)، اما بالنسبة لعدد الطلبة الموجودين فقد ارتفع عددهم عن العام الدراسي 2017/2016 بنسبة (11.6%) وكان عددهم (17349) وارتفع عددهم خلال الفترة (2018/2017-2014/2013) بنسبة (37.3%) اذ كان عددهم (14097) اما بالنسبة لاجضاء الهيئة التدريسية فقد ارتفع عددهم عن العام الدراسي السابق بنسبة (22.4%) حيث كان عددهم (2200) وكذلك ارتفع عددهم خلال الفترة (2018/2017 - 2014/2013) بنسبة (28.3%) وكان عددهم (2099).

عدد الطلبة المقبولين والموجودين واعضاء الهيئة التدريسية في المدارس الدينية  
(الابتدائية والمتوسطة والاعدادية والثانوية) خلال الفترة (2018/2017 - 2014/2013)

جدول (3)

العام الدراسي	الطلبة المقبولين	الطلبة الموجودين	أعضاء الهيئة التدريسية
2014/2013	4984	14097	2099
2015/2014	6984	25366	3459
2016/2015	4725	18508	1991
2017/2016	4285	17349	2200
2018/2017	6019	19353	2692
نسبة التغير خلال الفترة (2018/2017 - 2017/2016) %	40.5	11.6	22.4
نسبة التغير خلال الفترة (2018/2017 - 2014/2013) %	20.8	7.3	28.3



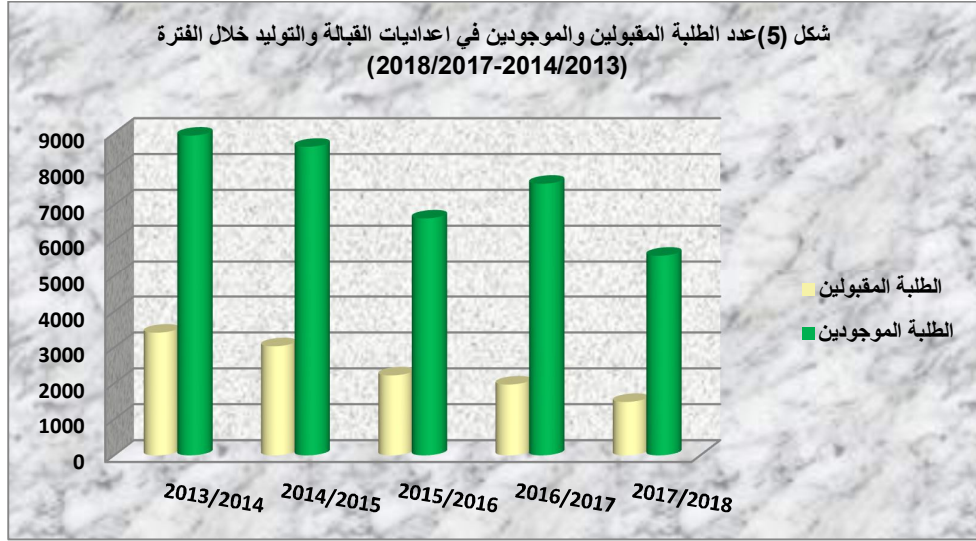
3. اما بالنسبة لإعداديات التمريض والقبالة والتوليد فان الجدول (4) يبين انخفاض نسبة القبول عن العام الدراسي 2017/2016 بنسبة مقدارها (24.6%) وانخفض ايضاً خلال الفترة (2014/2013 - 2018/2017) بنسبة (56.5%) , اما بالنسبة للطلبة الموجودين فقد انخفض عددهم عن العام الدراسي 2017/2016 بنسبة مقدارها (26.4%) وانخفض خلال الفترة (2014/2013 - 2018/2017) بنسبة (37.5%) , اما اعضاء الهيئة التدريسية فقد انخفض عددهم عن العام الدراسي (2017/2016) بنسبة (1.7%) وازداد عددهم خلال الفترة (2014/2013 - 2018/2017) بنسبة (2.8%).

عدد الطلبة المقبولين والموجودين واطباء الهيئة التدريسية في اعداديات التمريض والقبالة والتوليد خلال الفترة (2018/2017 - 2014/2013)

جدول (4)

العام الدراسي	الطلبة المقبولين	الطلبة الموجودين	أعضاء الهيئة التدريسية
2014/2013	3415	8937	508
2015/2014	3036	8625	498
2016/2015	2225	6626	499
2017/2016	1971	7594	531
2018/2017	1486	5586	522
نسبة التغير خلال الفترة (2018/2017 - 2017/2016) %	-24.6	-26.4	1.7-
نسبة التغير خلال الفترة (2018/2017 - 2014/2013) %	-56.5	-37.5	2.8



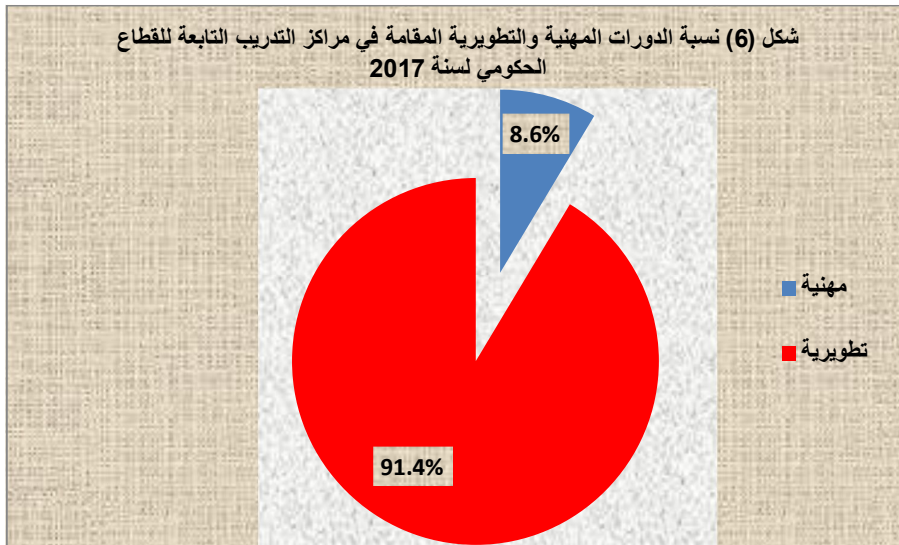


4. بلغ عدد الدورات المقامة في مراكز التدريب للدورات المهنية والتطويرية التابعة للقطاع الحكومي (17902) دورة تدريبية خلال سنة 2017 اغلبيتها دورات تطويرية حيث بلغت نسبتها (91.4%) من مجموع الدورات ، وكما موضح في جدول (5) ومن خلال المقارنة مع السنة السابقة نلاحظ ارتفاعاً في عدد الدورات المهنية البالغة (1537) بنسبة (20.9%) حيث كان عدد الدورات (1271) وخلال الفترة (2017 - 2013) ارتفعت بنسبة (30.7%) اذ كان عدد الدورات (1176) ، اما بالنسبة للدورات التطويرية البالغة (16365) المقامة خلال سنة 2017 فقد ارتفعت عن السنة السابقة بنسبة (44.7%) وارتفعت خلال الفترة (2017 - 2013) بنسبة (54.1%) ، اما بالنسبة للمتدربين فقد بلغ عددهم (372321) متدرّباً ومتدريّة في سنة 2017 ارتفع عددهم عن سنة 2016 بنسبة مقدارها (69.2%) حيث كان عددهم (219989) كذلك ارتفع عدد المتدربين خلال الفترة (2017 - 2013) بنسبة (61.8%) .

عدد الدورات وعدد المتدربين في مراكز التدريب المهني والتطويري التابعة للقطاع الحكومي خلال الفترة  
2017 - 2013

جدول (5)

عدد المتدربين	عدد الدورات			السنة
	مجموع	تطويرية	مهنية	
230094	11793	10617	1176	2013
179624	10264	9048	1216	2014
199804	10519	9654	865	2015
219989	12583	11312	1271	2016
372321	17902	16365	1537	2017
69.2	42.3	44.7	20.9	نسبة التغير خلال الفترة (2017- 2016) %
61.8	51.8	54.1	30.7	نسبة التغير خلال الفترة (2017- 2013) %



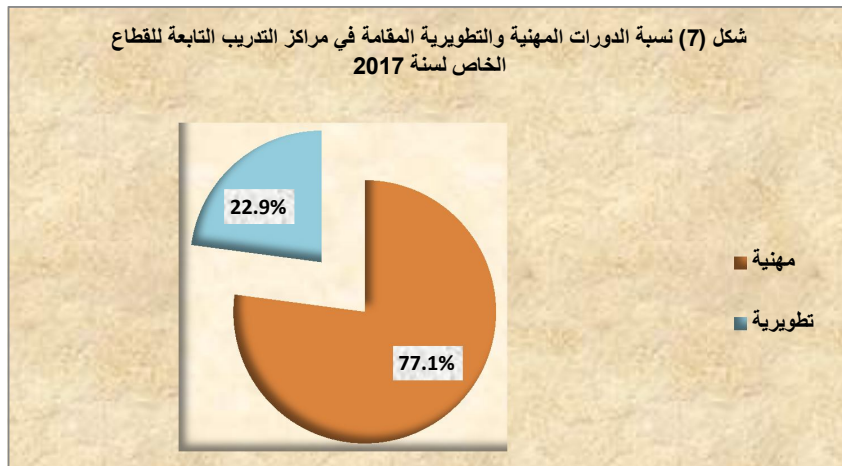
5 . ويبين جدول (6) ان عدد الدورات المقامة في مراكز التدريب التابعة للقطاع الخاص (2598) دورة تدريبية خلال سنة 2017 تشكل الدورات المهنية نسبة (77.4%) من مجموع الدورات وتشكل الدورات التطويرية (23.0%) ، ارتفع عدد المتدربين في المراكز التدريبية للقطاع الخاص الى (18239) بنسبة (11.7%) عن سنة 2016.

وانخفض عددهم بنسبة (0.05%) خلال الفترة (2013 - 2017) ، انخفض عدد اعضاء الهيئة التدريسية بنسبة (41.3%) عن سنة 2016 وانخفض بنسبة (28.0%) خلال الفترة (2013-2017) .

عدد الدورات وعدد المتدربين واعضاء الهيئة التدريسية والتدريبية في مراكز التدريب التابعة للقطاع الخاص خلال الفترة 2017 - 2013

جدول (6)

عدد اعضاء الهيئة التدريسية	عدد المتدربين	عدد الدورات			السنة
		مجموع	تطويرية	مهنية	
239	18248	1803	785	1018	2013
298	13045	1285	510	775	2014
250	11562	1121	344	777	2015
293	16329	3374	598	2776	2016
172	18239	2598	596	2002	2017
-41.3	11.7	-23	-0.3	-27.9	نسبة التغير خلال الفترة (2017-2016) %
-28	-0.05	44.1	-24.1	96.7	نسبة التغير خلال الفترة (2017-2013) %





القسم الأول  
مؤشرات رئيسة



مؤشرات رئيسية عن المعاهد غير المرتبطة بهيئة التعليم التقني حسب الوزارة للعام الدراسي 2017 / 2018

جدول ( 7 )

العاون	دراسة نظامية						دورات تدريبية		عدد المعاهد	الوزارة											
	اعضاء الهيئة التدريسية	اعضاء الهيئة التدريسية	الطلبة الموجودين	الطلبة المقبولين	المستردون	عدد الدورات	مهنية	تطويرية													
مج	ا	ن	مج	ا	ن	مج	ا	ن	مج	ا											
948	242	706	281	34	247	366	92	274	3022	205	2817	1460	111	1349	6906	714	6192	382	356	26	5
102	45	57	30	18	12	230	116	114	2012	1544	468	1066	749	317	100	35	65	6	0	6	7
39	23	16	7	3	4	49	22	27	368	86	282	191	44	147	168	61	107	50	50	0	1
221	84	137	87	20	67	234	142	92	2338	493	1845	573	118	455	72	46	26	5	0	5	12
17	9	8	0	0	0	38	25	13	56	34	22	27	15	12	0	0	0	0	0	0	3
32	14	18	0	0	0	18	3	15	79	8	71	32	3	29	179	36	143	5	5	0	1
1359	417	942	405	75	330	935	400	535	7875	2370	5505	3349	1040	2309	7425	892	6533	448	411	37	29

\* يضمها المقبولين والموجودين العرب

مؤشرات رئيسية عن معاهد التأهيل التابعة لوزارة العمل والشؤون الاجتماعية حسب المحافظة للعام الدراسي 2018/2017

المعلمون	دراسة نظامية												عدد المعاهد المحافظة						
	دراسة نظامية		اعضاء الهيئة التدريسية		اعضاء الهيئة التدريسية		الطبية الموجهين		الطبية المعقولين		المعتمدون			عدد الدورات مهنية تطويرية					
مج	أ	ب	مج	أ	ب	مج	أ	ب	مج	أ	ب	مج	أ		ب	بغداد			
88	41	47	5	4	1	65	49	16	278	115	163	84	36	48	0	0	0	0	3
22	4	18	0	0	0	22	5	17	45	15	30	39	8	31	0	0	0	0	2
12	1	11	2	1	1	21	8	13	47	18	29	16	7	9	0	0	0	0	1
40	24	16	18	18	0	16	13	3	116	37	79	37	12	25	0	0	0	0	4
17	13	4	15	11	4	16	14	2	157	62	95	34	11	23	0	0	0	0	2
179	83	96	40	34	6	140	89	51	643	247	396	210	74	136	0	0	0	0	12
																			المجموع



مؤشرات رئيسية عن المدارس الدينية (الابتدائية) حسب المحافظة للعام الدراسي 2018/2017

العمالون	دراسة نظامية		الطلبة الموجودين		الطلبة المقبولين		المعلمون		دورات تدريبية		عدد المدارس	المحافظة							
	مجموع	ذ	مجموع	ذ	مجموع	ذ	مجموع	ذ	مجموع	ذ									
	مجموع	ذ	مجموع	ذ	مجموع	ذ	مجموع	ذ	مجموع	ذ									
6	5	1	26	26	0	450	435	15	80	74	6	0	0	0	0	0	0	2	كركوك
3	2	1	48	30	18	187	113	74	35	18	17	0	0	0	0	0	0	0	ديالى
6	0	6	29	21	8	310	171	139	54	23	31	0	0	0	0	0	0	0	واسط
7	1	6	51	27	24	782	2	780	121	1	120	0	0	0	0	0	0	0	القادسية
4	3	1	10	10	0	188	179	9	42	38	4	0	0	0	0	0	0	0	العتش
8	8	0	19	19	0	239	239	0	37	37	0	0	0	0	0	0	0	0	ذي قار
43	29	14	38	26	12	425	259	166	84	51	33	0	0	0	0	0	0	0	ميسان
77	48	29	221	159	62	2581	1398	1183	453	242	211	0	0	0	0	0	0	0	المجموع

جدول (9)

مؤشرات رئيسية عن المدارس الدينية (المتوسطة) حسب المحافظة للعام الدراسي 2018/2017

جدول (10)

المعلمون	دراسة نظامية				دورات تدريبية				عدد المدارس	المحافظة						
	ا	ب	ج	د	ا	ب	ج	د								
4	3	1	11	11	0	99	99	0	38	38	0	0	0	0	1	كركوك
6	6	0	15	15	0	48	48	0	16	16	0	0	0	0	1	بغداد
7	4	3	64	43	21	194	90	104	47	16	31	0	0	0	2	صلاح الدين
4	1	3	36	24	12	460	0	460	174	0	174	0	0	0	1	القادسية
53	32	21	44	26	18	667	319	348	291	145	146	0	0	0	3	ميسان
74	46	28	170	119	51	1468	556	912	566	215	351	0	0	0	8	المجموع

مؤشرات رئيسية عن المدارس الدينية (الإعدادية) حسب المحافظة للعام الدراسي 2017/2018

المعلمون	دراسة نظامية		دراسة نظامية		دراسة نظامية		دراسة نظامية		دراسة نظامية		دراسة نظامية		عدد المدارس	المحافظة		
	أ	ب	أ	ب	أ	ب	أ	ب	أ	ب	أ	ب				
7	5	2	10	3	7	36	10	26	37	10	27	0	0	0	3	بغداد
97	51	46	221	93	128	1446	422	1024	1162	188	974	0	0	0	20	بغداد
4	0	4	9	0	9	90	0	90	60	0	60	0	0	0	1	بابل
3	0	3	21	1	20	272	0	272	153	0	153	0	0	0	2	واسط
3	1	2	29	4	25	154	0	154	40	0	40	0	0	0	1	القادسية
5	5	0	7	7	0	54	54	0	16	16	0	0	0	0	1	النجف
119	62	57	297	108	189	2052	486	1566	1468	214	1254	0	0	0	28	المجموع

مؤشرات رئيسية عن الممارس الدينية ( الثانوية ) حسب المحافظة للعام الدراسي 2018/2017

جدول (12)

المعلمون	دراسة نظامية		الطبية الموجودين		الطبية المقبولين		المدرسون		دورات تدريبية		عدد المدارس	المحافظة							
	مج	ذ	مج	ذ	مج	ذ	مج	ذ	مج	ذ									
63	18	45	169	84	85	1261	386	875	296	67	229	2	2	0	1	1	0	14	كركوك
57	8	49	180	39	141	1227	336	891	254	67	187	0	0	0	0	0	0	17	ديالى
138	36	102	438	159	279	1524	560	964	486	226	260	0	0	0	0	0	0	28	النجف
277	93	184	556	234	322	3617	1484	2133	785	283	502	115	57	58	57	57	0	39	بغداد
17	3	14	74	37	37	472	208	264	130	44	86	0	0	0	0	0	0	4	واسط
95	32	63	283	128	155	1252	402	850	309	105	204	0	0	0	0	0	0	20	صلاح الدين
29	17	12	108	54	54	1626	483	1143	588	166	422	0	0	0	0	0	0	5	القادسية
14	7	7	76	50	26	1268	615	653	332	168	164	0	0	0	0	0	0	4	المتن
28	17	11	82	49	33	766	653	113	305	263	42	0	0	0	0	0	0	3	ذي قار
13	4	9	38	15	23	239	120	119	47	21	26	0	0	0	0	0	0	5	البصرة
731	235	496	2004	849	1155	13252	5247	8005	3532	1410	2122	117	59	58	58	58	0	139	المجموع

مؤشرات رئيسية عن إعداديات التمريض والقبالة والتوليد حسب المحافظة للعام الدراسي 2017/ 2018

جدول (13)

العمالون	دراسة نظامية						دورات تدريبية						عدد المحافظة					
	ا	ب	ج	د	هـ	و	ا	ب	ج	د	هـ	و						
8	4	4	0	0	11	9	2	286	286	0	70	70	0	0	0	1	صلاح الدين	
16	12	4	6	4	2	31	26	5	147	147	0	0	0	0	0	0	2	كركوك
4	4	0	8	7	1	8	8	0	86	86	0	56	56	0	0	0	1	ديالى
33	15	18	15	7	8	50	27	23	181	181	0	181	181	0	0	0	4	الانبار
42	30	12	0	0	109	104	5	1749	1749	0	551	551	0	0	0	0	11	بغداد
11	8	3	16	12	4	46	29	17	506	506	0	139	139	0	0	0	3	بابل
16	11	5	8	8	0	32	27	5	194	194	0	65	65	0	0	0	2	كربلاء
10	4	6	0	0	0	27	19	8	148	148	0	0	0	0	0	0	2	النجف
24	20	4	19	18	1	37	36	1	411	411	0	115	115	0	0	0	3	القاسمية
4	2	2	5	4	1	7	5	2	116	116	0	0	0	0	0	0	1	المشي
24	10	14	21	16	5	47	26	21	522	522	0	85	85	0	0	0	4	واسط
53	25	28	8	5	3	58	39	19	413	413	0	0	0	0	0	0	5	ذي قار
39	23	16	0	0	0	32	18	14	400	400	0	128	128	0	0	0	3	ميسان
15	10	5	10	10	0	27	20	7	427	427	0	96	96	0	0	0	3	النجف
299	178	121	116	91	25	522	393	129	5586	5586	0	1486	1486	0	0	0	45	المجموع

مؤشرات رئيسية عن مراكز التدريب للدورات المهنية والتطويرية التابعة للقطاع الحكومي حسب الوزارة لسنة 2017

جدول (14)

الوزارة	عدد الدورات		عدد المتدربين		عدد المراكز		عدد المراكز المهنية	عدد الدورات	عدد المتدربين	عدد المراكز	عدد المراكز المهنية
	مجموع	مجموع	مجموع	مجموع	مجموع	مجموع					
ديوان الرقابة المالية	1	52	483	594	1	52	0	1	1	1	1
الصحة	35	5035	62345	62906	35	5035	1	35	1	35	1
الشباب والرياضة	10	81	1105	453	10	81	2	10	2	10	2
البيئة	1	6	28	2	1	6	0	1	0	1	0
النقل	6	476	3337	1022	6	476	22	6	22	6	22
التخطيط	4	209	2049	1892	4	209	0	4	0	4	0
الصناعة والمعادن	1	24	132	125	1	24	0	1	0	1	0
النظف	6	2406	41678	7241	6	2406	324	6	324	6	324
التجارة	2	61	572	667	2	61	3	2	3	2	3
الموارد المائية	1	192	2296	1361	1	192	0	1	0	1	0
الكويتية	3	889	11543	7952	3	889	8	3	8	3	8
الزراعة	60	658	10732	1921	60	658	0	60	0	60	0
الأصهار والسكان	26	1708	10005	6509	26	1708	0	26	0	26	0
الهجرة والمهجرين	1	39	385	530	1	39	0	1	0	1	0
العمل والشؤون الاجتماعية	43	515	1124	15318	43	515	1124	43	1124	43	1124
مجموع	1385	418	967	833	271	562	123	49	74	28698	15318
	1385	418	967	833	271	562	123	49	74	28698	15318

تابع جدول (14)	دورات تدريبية														
	اعضاء الهيئة التدريسية				اعضاء الهيئة التدريسية				المعتمدين						
	العلمون	المعلمون	المعتمدين	المعتمدين	المعتمدين	المعتمدين	المعتمدين	المعتمدين	المعتمدين	المعتمدين	المعتمدين	المعتمدين			
عدد	عدد الدورات	عدد الدورات	عدد الدورات	عدد الدورات	عدد الدورات	عدد الدورات	عدد الدورات	عدد الدورات	عدد الدورات	عدد الدورات	عدد الدورات	عدد الدورات			
الوزارة	مؤهلية	مؤهلية	مؤهلية	مؤهلية	مؤهلية	مؤهلية	مؤهلية	مؤهلية	مؤهلية	مؤهلية	مؤهلية	مؤهلية			
المرکز	مؤهلية	مؤهلية	مؤهلية	مؤهلية	مؤهلية	مؤهلية	مؤهلية	مؤهلية	مؤهلية	مؤهلية	مؤهلية	مؤهلية			
التعليم العالي والبحث العلمي 64	6	1142	1448	13097	9169	22266	596	233	829	22	20	42	354	292	646
التربية	24	1134	1458	15720	23107	38827	390	235	625	285	113	398	201	197	398
العمل	4	227	247	10325	279	10604	51	12	63	10	2	12	16	9	25
المالية	5	276	276	4231	4332	8563	127	48	175	2	3	5	113	82	195
العلوم والتكنولوجيا	1	313	313	3147	2748	5895	80	39	119	8	2	10	2	8	10
الاتصالات	3	26	26	67	32	99	4	0	4	1	1	2	10	7	17
الثقافة	7	275	278	1642	1323	2965	68	22	90	15	2	17	66	48	114
الخارجية	1	25	25	70	52	122	5	0	5	5	0	0	5	4	9
البيانات والأشغال العامة	5	189	189	2760	1180	3940	57	11	68	13	0	13	18	8	26
أمانة بغداد	1	179	179	3664	1100	4764	4	3	7	0	0	0	5	3	8
مجلس القضاء الأعلى	1	99	99	1590	1082	2672	6	5	11	0	0	0	15	3	18
ديوان الوقف السني	8	24	24	602	270	872	24	0	24	0	0	0	13	0	13
ديوان الوقف الشيعي	1	5	5	32	13	45	3	2	5	0	0	0	2	0	2
وزارة الدولة لشؤون المحافظات	1	47	47	906	212	1118	25	3	28	0	0	0	8	0	8
مجلس محافظة واسط	1	53	53	741	265	1006	0	0	0	45	1	46	5	4	9
المجموع	327	1537	16365	17902	218664	372321	2321	1088	3409	2360	824	3184	4433	2283	6716

مؤشرات رئيسية عن مراكز التدريب التابعة للقطاع الخاص حسب المحافظة لسنة 2017

جدول (15)

العاملون	اعضاء الهيئة التدريسية		اعضاء الهيئة التدريسية		المكتربون		دورات تدريبية		عدد الدورات المهنية	عدد المراكز	المحافظة					
	ا	ب	ا	ب	ا	ب	ا	ب								
18	7	11	6	1	5	0	0	562	362	200	84	26	58	3	كركوك	
212	70	142	91	27	64	99	35	64	6745	3566	3179	1749	288	1461	53	بغداد
21	6	15	13	6	7	18	6	12	667	261	406	564	192	372	6	بابل
12	8	4	15	10	5	5	1	4	838	285	553	90	66	24	5	كربلاء
13	4	9	0	0	0	41	2	39	2910	1595	1315	15	15	0	4	القادسية
2	0	2	2	1	1	0	0	535	280	255	12	0	12	1	التجف	
14	0	14	9	0	9	9	4	5	5982	2140	3842	84	9	75	4	النجف
292	95	197	136	45	91	172	48	124	18239	8489	9750	2598	596	2002	76	المجموع



القسم الثاني

المعاهد غير المرتبطة بهيئة التعليم التقني



عدد الدورات التطويرية ومدتها وعدد المتدربين والناجحين في المعاهد غير المرتبطة بهيئة التعليم التقني حسب الوزارة والجنس لسنة 2017

جدول (16)

الناجون	الناجون		الناجون		الناجون		الناجون		الناجون		عدد الدورات حسب مدتها	الوزارة				
	أ	ب	أ	ب	أ	ب	أ	ب	أ	ب						
6772	707	6065	9	1	8	6	0	6	6787	708	6079	0	0	2	354	القطف
168	61	107	0	0	0	0	0	0	168	61	107	0	0	0	50	الاتصالات
165	36	129	0	0	0	14	0	14	179	36	143	0	0	3	2	مجلس القضاء الأعلى
7105	804	6301	9	1	8	20	0	20	7134	805	6329	0	0	5	406	المجموع

عدد الدورات التطويرية ومدتها وعدد المتدربين والناجحين في المعاهد غير المرتبطة بهيئة التعليم التقني حسب موضوع الدورة والجنس لسنة 2017

جدول (17)

المهنة	الناجون		التاركون		الراسيون		المتدربون		عدد الدورات حسب مدتها					
	ا	ب	ا	ب	ا	ب	ا	ب	أقل من شهر	3-6 أشهر	3-6 أشهر	أقل من شهر		
علوم صرفة	4502	316	4186	0	0	0	0	4502	316	4186	0	0	0	140
لغات	187	95	92	0	0	0	0	187	95	92	0	0	2	11
احصاء	20	4	16	1	0	1	0	21	4	17	0	0	0	2
مالية	65	20	45	0	0	0	0	65	20	45	0	0	0	11
دبلوماسية	29	5	24	0	0	0	0	29	5	24	0	0	0	1
اقتصادية	49	0	49	0	0	0	0	49	0	49	0	0	0	4
ادارية	1048	179	869	3	0	3	8	1059	179	880	0	0	1	78
الامن الداخلي	22	3	19	0	0	0	9	31	3	28	0	0	2	0
حاسبات	842	110	732	5	1	4	3	850	111	739	0	0	0	79
اخرى	341	72	269	0	0	0	0	341	72	269	0	0	0	80
المجموع	7105	804	6301	9	1	8	20	7134	805	6329	0	0	5	406

عدد الدورات المهنية ومدتها وعدد المتدربين والراشدين والتأريكين والتأريكين حسب الوزارة والجنس لسنة 2017

جدول (18)

الناجون	التأريكون		الراشدين		المتدربين		عدد الدورات حسب مدتها			الوزارة				
	أ	ب	أ	ب	أ	ب	أقل من شهر	3-6 أشهر	أكثر من 6 أشهر					
100	35	65	0	0	0	0	100	35	65	0	0	0	6	الصحة
119	6	113	0	0	0	0	119	6	113	0	0	0	26	النفط
72	46	26	0	0	0	0	72	46	26	0	0	5	0	التقانة
291	87	204	0	0	0	0	291	87	204	0	0	5	32	المجموع

عدد الدورات المهنية ومدتها وعدد المتدربين والناجحين في المعاهد غير المرتبطة بهيئة التعليم التقني حسب موضوع الدورة والجنس لسنة 2017

جدول (19)

المهنة	الناجون		التاركون		الراسون		المتدربون		عدد الدورات حسب مدتها		أقل من شهر	المهنة
	أ	ب	أ	ب	أ	ب	أ	ب	أقل من شهر	أقل من شهر		
السلامة الصناعية	79	5	74	0	0	0	0	79	5	74	0	13
استخراج النفط	4	1	3	0	0	0	4	1	3	0	0	3
اللحام	28	0	28	0	0	0	28	0	28	0	0	4
التعمير	100	35	65	0	0	0	100	35	65	0	0	6
نجارة	9	9	0	0	0	0	9	9	0	0	1	0
كهربائي	1	0	1	0	0	0	1	0	1	0	0	1
ميكانيك علم	7	0	7	0	0	0	7	0	7	0	0	5
اعمال حرفية	63	37	26	0	0	0	63	37	26	0	0	0
المجموع	291	87	204	0	0	0	291	87	204	0	0	32

عدد الطلبة العراقيين المقبولين والموجودين والتاركن في المعاهد غير المرتبطة بهيئة التعليم التقني حسب الوزارة والصف والجنس للعام الدراسي 2018/2017

جدول (20)

الوزارة	الصف الاول		الصف الثاني		الصف الثالث		الصف الرابع		الصف الخامس		الصف السادس		الصف السابع		المجموع
	ا	ن	ا	ن	ا	ن	ا	ن	ا	ن	ا	ن	ا	ن	
القطر	111	1349	0	0	0	0	0	0	0	0	0	0	0	0	1460
مقبولين	111	1349	0	0	0	0	0	0	0	0	0	0	0	0	1460
موجودين	112	1362	93	1455	0	0	0	0	0	0	0	0	0	0	3022
تاركنين	0	26	0	63	0	0	0	0	0	0	0	0	0	0	89
مقبولين	749	317	0	0	0	0	0	0	0	0	0	0	0	0	1066
موجودين	782	266	184	762	18	0	0	0	0	0	0	0	0	0	2012
تاركنين	35	2	0	0	0	0	0	0	0	0	0	0	0	0	37
مقبولين	44	147	0	0	0	0	0	0	0	0	0	0	0	0	191
موجودين	86	149	39	133	0	0	0	0	0	0	0	0	0	0	368
تاركنين	0	4	0	0	0	0	0	0	0	0	0	0	0	0	4
مقبولين	118	452	0	0	0	0	9	3	0	0	0	0	0	0	573
موجودين	493	503	23	501	31	127	56	94	50	93	56	23	1843	23	2336
تاركنين	9	8	0	9	0	4	0	0	0	0	0	0	21	0	30
مقبولين	3	29	0	0	0	0	0	0	0	0	0	0	29	0	32
موجودين	8	28	0	43	0	5	0	0	0	0	0	0	71	0	79
تاركنين	0	1	0	0	0	0	0	0	0	0	0	0	1	0	1
مقبولين	15	12	0	0	0	0	0	0	0	0	0	0	12	0	27
موجودين	34	8	0	14	0	28	0	0	0	0	0	0	22	0	56
تاركنين	3	0	0	0	0	0	0	0	0	0	0	0	0	0	3
مقبولين	1040	2306	0	0	0	0	9	3	0	0	0	0	2309	0	3349
موجودين	2370	2316	23	1075	31	2330	56	94	50	93	56	23	5503	23	7873
تاركنين	47	41	0	38	0	72	0	1	0	0	0	0	117	0	164

عدد الطلبة العرب المقبولين والموجودين والتاركين في المعاهد غير المرتبطة بهيئة التعليم التقني حسب الوزارة والصف والجنس للعام الدراسي 2018/2017

جدول (21)

المجموع	الصف السادس		الصف الخامس		الصف الرابع		الصف الثالث		الصف الثاني		الصف الاول		الطلبة	الوزارة	
	أ	ب	أ	ب	أ	ب	أ	ب	أ	ب	أ	ب			
2	0	2	0	0	0	0	0	0	2	0	0	0	0	مقبولين	
0	0	0	0	0	0	0	0	0	0	0	0	0	0	موجودين	التقنية
0	0	0	0	0	0	0	0	0	0	0	0	0	0	تاركين	
2	0	2	0	0	0	0	0	2	0	0	0	0	0	مقبولين	
0	0	0	0	0	0	0	0	0	0	0	0	0	0	موجودين	المجموع
0	0	0	0	0	0	0	0	0	0	0	0	0	0	تاركين	



عدد الطلبة الراشدين في المعاهد غير المرتبطة بهيئة التعليم التقني حسب الوزارة والصف والجنس للعام الدراسي 2017/2016

الصف	الصف الأول		الصف الثاني		الصف الثالث		الصف الرابع		الصف الخامس		الصف السادس		المجموع
	ن	أ	ن	أ	ن	أ	ن	أ	ن	أ	ن	أ	
التفط	1	55	0	0	0	0	0	0	0	0	0	0	98
الصحة	1	51	8	0	0	0	0	0	0	0	0	0	61
الاتصالات	3	0	0	0	0	0	0	0	0	0	0	0	9
الثقافة	64	16	1	40	1	40	1	4	2	6	1	6	161
المجموع	71	81	9	40	1	40	1	4	2	6	1	6	329

عدد الطلبة المتخرجين من المعاهد غير المرتبطة بهيئة التعليم التقني حسب الوزارة والجنس للعام الدراسي 2016/2017

المتخرجون		الوزارة	
إناث	ذكور	إناث	ذكور
1442	1397	45	109
657	548	36	78
114	278	5	43
1136	858	18	16
48	34	930	2501
34	3431	المجموع	المجموع

عدد اعضاء الهيئة التدريسية في المعاهد غير المرتبطة بهيئة التعليم التقني حسب الوزارة والشهادة والجنس للعام الدراسي 2017/2018

جدول (24)

المجموع	الرجل		النساء		الرجل		النساء		الرجل		النساء		الرجل		النساء		الرجل		النساء		الوزارة
	أ	ب	أ	ب	أ	ب	أ	ب	أ	ب	أ	ب	أ	ب	أ	ب	أ	ب			
366	92	274	0	0	1	3	9	39	0	6	81	222	1	4	التفط						
230	116	114	0	0	7	17	31	33	0	4	77	59	1	1	الصحة						
49	22	27	0	0	0	1	0	2	0	0	21	24	1	0	الاتصالات						
234	142	92	2	1	1	0	6	5	0	1	116	72	17	13	الثقافة						
18	3	15	0	0	0	0	1	1	2	12	0	2	0	0	مجلس القضاء الاعلى						
38	25	13	0	0	0	0	0	0	0	0	20	12	5	1	ديوان الوقف الشيعي						
935	400	535	2	1	9	21	47	80	2	23	315	391	25	19	المجموع						

عدد اعضاء الهيئة التدريسية في المعاهد غير المرتبطة بهيئة التعليم التقني حسب الاختصاص والشهادة والملاك والجنس للعام الدراسي 2018/2017

جدول (25)

الاختصاص	الملاك	دبلوم		بكالوريوس		دبلوم عالي		ماجستير		دكتوراه		اخرى		المجموع	
		ذ	أ	ذ	أ	ذ	أ	ذ	أ	ذ	أ	ذ	أ	ذ	أ
التدريس	على الملاك	0	1	38	33	0	1	16	18	5	1	0	0	57	56
	منسب	1	0	4	2	0	0	7	5	4	1	0	0	12	12
الصينلة	على الملاك	0	0	0	0	0	0	1	0	0	0	0	0	1	0
	منسب	0	0	0	2	1	1	0	0	0	0	0	0	4	1
العلوم الادارية	على الملاك	0	1	21	4	0	0	2	0	0	0	0	0	6	23
الاقتصادية	منسب	1	1	5	7	0	0	1	0	0	0	0	0	9	7
العلوم الانسانية والاجتماعية	على الملاك	0	2	34	11	0	0	1	0	0	0	0	0	12	48
	منسب	0	0	0	0	0	0	0	0	0	0	0	0	0	35
العلوم الزراعية	على الملاك	0	0	2	0	0	0	0	0	0	0	0	0	0	0
	منسب	0	0	0	0	0	0	0	0	0	0	0	0	0	2
العلوم المصرفية	على الملاك	6	4	55	67	2	2	10	5	1	2	0	0	86	66
	منسب	1	1	8	11	0	0	1	2	0	0	0	0	13	11
العلوم الطبية	على الملاك	0	0	5	5	0	0	2	2	1	2	0	0	8	9
	منسب	0	0	3	2	0	0	2	2	6	1	0	0	12	6
القانون	على الملاك	0	0	2	9	2	2	1	2	0	0	0	0	23	5
	منسب	0	0	1	2	0	0	0	0	0	0	0	0	2	1
علوم الشريعة والفقهاء	على الملاك	2	6	14	7	0	0	0	0	0	0	0	0	9	20
	منسب	0	0	2	1	0	0	0	0	0	0	0	0	1	2
علوم الفنون الجميلة والتطبيقية	على الملاك	3	2	8	5	0	0	1	2	0	1	1	0	11	13
	منسب	2	3	9	11	0	0	1	1	0	0	0	0	14	16
علوم سياسية	على الملاك	0	0	0	0	0	0	0	0	0	0	0	0	0	0
	منسب	0	0	1	0	0	0	0	0	0	0	0	0	0	1
علوم هندسية وتكنولوجيا	على الملاك	0	0	58	156	4	0	26	7	3	1	0	0	189	66
	منسب	0	0	0	0	0	0	0	0	0	0	0	0	0	0
على الملاك		14	16	245	342	20	2	69	34	10	7	1	2	456	306
منسب		5	9	70	49	3	0	11	13	11	2	0	0	79	94
المجموع		19	25	315	391	23	2	80	47	21	9	1	2	535	400

عدد اعضاء الهيئة التدريسية في المعاهد غير المرتبطة بهيئة التعليم التقني حسب الوزارة والشهادة والجنس للعام الدراسي 2018/2017

جدول (26)

المجموع	أ		بكالوريوس		دبلوم		اعدادية		متوسطة		ابتدائية		بدون شهادة		الوزارة
	ن	أ	ن	أ	ن	أ	ن	أ	ن	أ	ن	أ	ن		
281	34	247	0	11	34	231	0	5	0	0	0	0	0	0	النفط
30	18	12	18	11	0	1	0	0	0	0	0	0	0	0	الصحة
7	3	4	0	0	3	4	0	0	0	0	0	0	0	0	الاتصالات
87	20	67	12	28	3	10	3	24	1	2	1	3	0	0	الثقافة
405	75	330	30	50	40	246	3	29	1	2	1	3	0	0	المجموع

عدد اعضاء الهيئة التدريسية في المعاهد غير المرتبطة بهيئة التعليم التقني حسب الاختصاص والملاك والشهادة والجنس للعام الدراسي 2017/2018

جدول ( 27 )

الاختصاص	الملاك		بيوتن شهادة		الابتائية		متوسطة		اعدائية		تعليم		بكالوريوس		المجموع	
	أ	ب	أ	ب	أ	ب	أ	ب	أ	ب	أ	ب	أ	ب	أ	ب
العلوم الطبية	0	0	0	0	0	0	0	0	0	0	0	0	0	0	0	0
مؤسب	0	0	0	0	0	0	0	0	0	0	0	0	0	0	0	0
التدريس	0	0	0	0	0	0	0	0	0	0	0	0	0	0	0	0
العلوم الاساسية والاجتماعية	0	0	0	0	0	0	0	0	0	0	0	0	0	0	0	0
مؤسب	0	0	0	0	0	0	0	0	0	0	0	0	0	0	0	0
العلوم الصرفة	0	0	0	0	0	0	0	0	0	0	0	0	0	0	0	0
مؤسب	0	0	0	0	0	0	0	0	0	0	0	0	0	0	0	0
علوم الفنون الجميلة والتطبيقية	0	0	0	0	0	0	0	0	0	0	0	0	0	0	0	0
مؤسب	0	0	0	0	0	0	0	0	0	0	0	0	0	0	0	0
علوم هندسية وتكنولوجيا	0	0	0	0	0	0	0	0	0	0	0	0	0	0	0	0
مؤسب	0	0	0	0	0	0	0	0	0	0	0	0	0	0	0	0
العلوم الادارية الاقتصادية	0	0	0	0	0	0	0	0	0	0	0	0	0	0	0	0
مؤسب	0	0	0	0	0	0	0	0	0	0	0	0	0	0	0	0
الملاك	63	305	21	42	38	244	3	17	1	1	0	1	0	0	0	0
مؤسب	12	25	9	8	2	2	0	12	0	1	1	1	2	0	0	0
المجموع	75	330	30	50	40	246	3	29	1	2	1	3	0	0	0	0

عدد العاملين في المعاهد غير المرتبطة بهيئة التعليم التقني حسب الوزارة والجنس للعام الدراسي 2018/ 2017  
جدول (28)

العاملين	الوزارة	
	أ	ب
مج		
948	242	706
		النفط
102	45	57
		الصحة
39	23	16
		الاتصالات
221	84	137
		الثقافة
32	14	18
		مجلس القضاء الاعلى
17	9	8
		ديوان الوقف الشيعي
1359	417	942
		المجموع

عدد العاملين في المعاهد غير المرتبطة بهيئة التعليم التقني حسب العنوان الوظيفي والشهادة والجنس للعام الدراسي 2017/2018

المجموع	الرجال		النساء		الرجال		النساء		الرجال		النساء		الرجال		النساء		الرجال		النساء		المجموع		
	أ	ب	أ	ب	أ	ب	أ	ب	أ	ب	أ	ب	أ	ب	أ	ب	أ	ب					
82	50	32	0	0	1	3	0	5	0	0	28	20	16	4	5	0	0	0	0	0	0	مدير	
77	41	36	0	0	0	0	0	3	1	0	20	19	9	6	11	8	0	0	0	0	0	معاون مدير	
363	65	298	0	0	0	1	2	6	1	0	44	94	13	78	3	47	1	31	0	36	1	5	الفتيون
625	236	389	0	0	3	1	0	6	0	1	112	178	46	51	46	61	18	28	10	53	1	10	العاملون في الإدارة
212	25	187	0	0	0	0	0	0	0	0	0	0	0	3	3	9	3	20	7	94	12	61	العاملون في الخدمات
1359	417	942	0	0	4	5	2	20	2	1	204	311	84	142	68	125	22	79	17	183	14	76	المجموع

جدول (29)



القسم الثالث

معاهد التأهيل التابعة لوزارة العمل  
والشؤون الإجتماعية



عدد الطلبة العراقيين المقيولين والتاركيين في معاهد التأهيل التابعة لوزارة العمل والشؤون الاجتماعية حسب المحافظة واسم المعهد والصف والجنس للعام الدراسي 2018/2017

جدول (30)

المحافظة	اسم المعهد	عدد الطلبة	الصف الاول		الصف الثاني		الصف الثالث		الصف الرابع		الصف الخامس		الصف السادس		المجموع	
			ا	ذ	ا	ذ	ا	ذ	ا	ذ	ا	ذ	ا	ذ	ا	ذ
بغداد	معهد السعادة للمعوق	مقولين	8	0	0	0	0	0	0	0	0	0	0	18	8	26
	معهد الفيزياوي	موجودين	9	22	16	12	10	5	5	3	6	3	73	46	119	119
		تاركيين	2	1	0	2	2	0	2	1	0	1	0	11	5	16
		مقولين	8	0	0	0	0	0	0	0	0	0	0	5	8	13
		موجودين	8	8	5	3	1	4	3	4	0	6	8	28	56	56
		تاركيين	0	0	0	0	0	0	0	0	0	0	0	1	0	1
		مقولين	18	0	0	0	0	9	9	2	0	0	0	25	20	45
		موجودين	13	15	6	8	8	9	2	11	7	5	5	62	41	103
		تاركيين	5	3	1	0	0	0	0	0	0	0	0	6	6	12
		مقولين	0	0	0	0	0	0	0	0	0	0	0	15	0	15
الانبار	معهد الامل للصحم	مقولين	0	0	0	0	0	0	0	0	0	0	0	3	0	3
		موجودين	0	0	0	0	0	0	0	0	0	0	0	3	0	3
		تاركيين	0	0	0	0	0	0	0	0	0	0	0	13	0	13
		مقولين	7	0	0	0	0	1	1	0	0	0	0	16	8	24
		موجودين	6	14	5	3	1	1	3	1	4	1	1	27	15	42
		تاركيين	3	2	0	2	0	1	2	2	1	2	1	6	8	14
		مقولين	7	0	0	0	0	0	0	0	0	0	0	9	7	16
		موجودين	7	7	0	0	0	0	0	0	0	0	0	9	7	16
		تاركيين	0	0	0	0	0	0	0	0	0	0	0	29	18	47
		مقولين	0	0	0	0	0	0	0	0	0	0	0	0	0	0
كربلاء	معهد الامام الحسين	مقولين	2	0	0	0	0	0	0	0	0	0	0	1	2	3
		موجودين	15	20	5	4	3	2	2	2	4	3	5	20	15	35
		تاركيين	0	0	0	0	0	0	0	0	0	0	0	0	0	0
		مقولين	0	5	0	0	0	0	0	0	0	0	0	5	0	5
		موجودين	2	22	0	0	0	4	1	5	0	0	0	22	2	24
		تاركيين	0	0	0	0	0	0	0	0	0	0	0	0	0	0
		مقولين	0	0	0	0	0	0	0	0	0	0	0	0	0	0
		موجودين	0	0	0	0	0	0	0	0	0	0	0	0	0	0
		تاركيين	0	0	0	0	0	0	0	0	0	0	0	0	0	0
		مقولين	0	0	0	0	0	0	0	0	0	0	0	0	0	0



عدد الطلبة الراشدين في معاهد التأهيل التابعة لوزارة العمل والشؤون الإجتماعية حسب المحافظة واسم المعهد والصف والجنس للعام الدراسي 2017/2016

جدول (31)

مجموع	الصف الخامس		الصف الرابع		الصف الثالث		الصف الثاني		الصف الأول		اسم المعهد	المحافظة					
	أ	ن	أ	ن	أ	ن	أ	ن	أ	ن							
26	5	21	0	0	3	5	0	1	0	0	3	2	8	0	4	معهد السعادة للفرع الفيزيائي	بغداد
12	5	7	0	0	2	2	0	0	0	0	0	1	2	2	3	معهد المنار	بغداد
9	4	5	0	0	0	0	0	4	0	0	0	0	0	4	1	معهد النور للمكفوفين	الابيل
1	0	1	0	0	0	0	0	0	0	0	0	0	0	0	1	معهد النور لنوي الاحتياجات	الابيل
3	1	2	1	0	0	0	0	0	0	0	0	0	1	0	1	مركز الأمل لنوي الاحتياجات الخاصة	المتشي
1	1	0	0	0	0	0	0	0	0	0	0	1	0	0	0	معهد النور للمكفوفين	البصرة
52	16	36	1	0	5	7	0	5	0	3	4	11	6	10		المجموع	المجموع

عدد الطلبة المتخرجين في معاهد التأهيل التابعة لوزارة العمل والشؤون الإجتماعية حسب المحافظة واسم المعهد والجنس للعام الدراسي 2016/2017

جدول (32)

مج	المتخرجون		اسم المعهد	اسم المعهد
	أ	ب		
12	6	6	معهد السعداء للعوق الفيزيائي	
4	1	3	معهد المنار	بغداد
15	1	14	معهد النور للمكفوفين	
5	1	4	معهد الأمل لذوي الاحتياجات الخاصة	المشي
6	2	4	مركز الرجاء لذوي الاحتياجات الخاصة	
10	4	6	معهد الأمل للصم والبكم	البصرة
7	3	4	معهد النور للمكفوفين	
59	18	41	المجموع	

عدد اعضاء الهيئة التدريسية في معاهد التأهيل التابعة لوزارة العمل والشؤون الاجتماعية حسب المحافظة والشهادة والجنس للعام الدراسي 2017 /2018

جدول ( 33 )

المحافظة	بكالوريوس		دبلوم عالي		ماجستير		دكتوراه		اخرى		المجموع
	ا	ذ	ا	ذ	ا	ذ	ا	ذ	ا	ذ	
بغداد	1	1	0	0	2	0	0	0	3	16	49
الانبار	10	4	0	0	0	0	0	0	0	17	22
كربلاء	1	1	0	0	0	0	0	0	0	13	21
المشق	1	10	0	0	0	0	0	0	1	3	16
البصرة	1	5	0	0	0	0	0	0	0	2	14
المجموع	14	41	0	0	2	0	0	0	4	51	89

عدد اعضاء الهيئة التدريسية في معاهد التأهيل التابعة لوزارة العمل والشؤون الاجتماعية حسب الاختصاص والشهادة والملاك والجنس للعام الدراسي 2017/2018

جدول ( 34 )

المجموع	الذكور		الانثى		الملاك		مناصب					
	أ	ب	أ	ب	أ	ب	أ	ب				
2	1	1	0	0	0	0	1	1	0	0	الملاك	على المللك
0	0	0	0	0	0	0	0	0	0	0	القانون	مناصب
91	48	43	1	0	0	0	21	29	25	14	الملاك	على المللك
4	4	0	3	0	0	0	1	0	0	0	الملاك	مناصب
7	7	0	0	0	0	0	5	0	2	0	الملاك	على المللك
0	0	0	0	0	0	0	0	0	0	0	الملاك	مناصب
21	18	3	0	0	0	0	9	3	8	0	الملاك	على المللك
2	1	1	0	0	0	0	1	1	0	0	الملاك	مناصب
5	2	3	0	0	0	0	0	3	2	0	الملاك	على المللك
0	0	0	0	0	0	0	0	0	0	0	الملاك	مناصب
8	8	0	0	0	0	0	4	0	4	0	الملاك	على المللك
0	0	0	0	0	0	0	0	0	0	0	الملاك	مناصب
134	84	50	1	0	0	0	40	36	41	14	الملاك	على المللك
6	5	1	3	0	0	0	2	1	0	0	الملاك	مناصب
140	89	51	4	0	0	0	42	37	41	14	الملاك	على المللك
											المجموع	مناصب



عدد اعضاء الهيئة التدريسية في معاهد التاهيل التابعة لوزارة العمل والشؤون الاجتماعية حسب المحافظة والشهادة والجنس للعام الدراسي 2018 /2017

جدول (35)

المحافظة	بغداد		كربلاء		العتشى		النجرة		المجموع	
	ا	ن	ا	ن	ا	ن	ا	ن	ا	ن
المجموع	4	1	1	1	3	0	0	0	0	0
بغداد	4	1	1	1	3	0	0	0	0	0
كربلاء	1	1	1	1	0	0	0	0	0	0
العتشى	18	0	5	0	8	0	3	0	2	0
النجرة	15	11	4	0	0	0	5	1	2	1
المجموع	40	34	6	7	2	11	0	8	1	4

عدد اعضاء الهيئة التدريسية في معاهد التاهيل التابعة لوزارة العمل والشؤون الاجتماعية حسب الاختصاص والشهادة والملاك والجنس للعام الدراسي 2017 / 2018

جدول (36)

مجم	المجموع		بكالوريوس		دبلوم		اعدابية		متوسطة		ابتدائية		بيون شهادة		الملاك	الاختصاص
	أ	ن	أ	ن	أ	ن	أ	ن	أ	ن	أ	ن	أ	ن		
37	32	5	7	1	9	0	8	1	4	1	4	2	0	0	على المللك	العلوم الانسانية والاجتماعية
0	0	0	0	0	0	0	0	0	0	0	0	0	0	0	منسب	
1	0	1	0	1	0	0	0	0	0	0	0	0	0	0	على المللك	العلوم الادارية والاقتصادية
0	0	0	0	0	0	0	0	0	0	0	0	0	0	0	منسب	
2	2	0	0	0	2	0	0	0	0	0	0	0	0	0	على المللك	العلوم الصرفة
0	0	0	0	0	0	0	0	0	0	0	0	0	0	0	منسب	
40	34	6	7	2	11	0	8	1	4	1	4	2	0	0	على المللك	المجموع
0	0	0	0	0	0	0	0	0	0	0	0	0	0	0	منسب	
40	34	6	7	2	11	0	8	1	4	1	4	2	0	0	المجموع	

عدد العاملين في المعاهد التأهيل التابعة لوزارة العمل والشؤون الإجتماعية حسب المحافظة والجنس  
للعام الدراسي 2017/2018

جدول (37)

العاملون	المحافظة	
	أ	ب
مج		
88	41	47
		بغداد
22	4	18
		النجف
12	1	11
		كربلاء
40	24	16
		العتيش
17	13	4
		البصرة
179	83	96
		المجموع

عدد العاملين في معاهد التأهيل التابعة لوزارة العمل والشؤون الإجتماعية حسب العنوان الوظيفي والشهادة والجنس للعام الدراسي 2017/2018

جدول (38)

العنوان الوظيفي	بدون شهادة		ابتكارية		متوسطة		اعدابية		دبلوم		بكالوريوس		دبلوم عالي		ماجستير		دكتوراه		اخرى		المجموع
	ن	أ	ن	أ	ن	أ	ن	أ	ن	أ	ن	أ	ن	أ	ن	أ	ن	أ	ن	أ	
مدير	0	0	0	0	0	0	0	0	3	4	0	0	1	0	0	0	0	0	0	0	7
معاون مدير	0	0	0	0	0	0	0	0	4	3	5	3	0	0	0	0	0	0	0	0	13
القيون	1	0	0	0	0	0	0	0	2	2	2	2	0	0	0	0	0	0	0	0	4
العاملون في الإدارة	0	0	0	0	0	0	0	0	8	5	0	7	1	0	1	1	0	0	0	0	49
العاملون في الخدمات	22	10	29	4	10	4	2	2	5	2	1	1	0	0	0	0	0	0	0	0	86
المجموع	23	10	34	6	14	6	6	9	17	6	15	17	2	1	0	0	0	0	0	0	179

القسم الرابع

المدارس الدينية

(الابتدائية والمتوسطة والاعدادية والثانوية)



عدد الطلبة العراقيين المقيولين والموجودين والتاركين في المدارس الدينية (الابتدائية) حسب المحافظة والصف والجنس للعام الدراسي 2018/2017  
جدول (39)

الوزارة	الطلبة	الصف الأول		الصف الثاني		الصف الثالث		الصف الرابع		الصف الخامس		الصف السادس		الصف السابع		المجموع
		إناث	ذكور	إناث	ذكور	إناث	ذكور	إناث	ذكور	إناث	ذكور	إناث	ذكور	إناث	ذكور	
مقولين	74	0	0	0	0	0	0	0	0	0	0	0	0	0	0	80
موجودين	84	5	65	3	69	1	82	0	74	0	61	15	435	15	435	450
تاركين	0	0	0	0	0	0	3	0	0	0	0	0	0	0	0	3
مقولين	18	0	0	0	0	0	0	0	0	0	0	0	0	0	0	35
موجودين	18	0	0	0	0	0	0	0	0	0	0	0	0	0	0	187
تاركين	0	0	0	0	0	0	0	0	0	0	0	0	0	0	0	0
مقولين	23	0	0	0	0	0	0	0	0	0	0	0	0	0	0	54
موجودين	30	23	27	21	24	21	30	18	32	17	28	31	139	171	171	310
تاركين	0	0	0	0	0	0	0	0	0	0	0	0	0	0	0	0
مقولين	1	0	0	0	0	0	0	0	0	0	0	0	0	0	0	121
موجودين	1	139	1	132	0	135	0	145	0	105	0	780	2	780	2	782
تاركين	0	0	0	0	0	0	0	0	0	0	0	0	0	0	0	15
مقولين	38	0	0	0	0	0	0	0	0	0	0	0	0	0	0	42
موجودين	40	5	25	0	36	0	25	0	32	0	21	9	179	9	179	188
تاركين	0	0	0	0	0	0	0	0	0	0	0	0	0	0	0	2
مقولين	37	0	0	0	0	0	0	0	0	0	0	0	0	0	0	37
موجودين	37	0	0	0	0	0	0	0	0	0	0	0	0	0	0	239
تاركين	0	0	0	0	0	0	0	0	0	0	0	0	0	0	0	0
مقولين	51	0	0	0	0	0	0	0	0	0	0	0	0	0	0	84
موجودين	51	0	0	0	0	0	0	0	0	0	0	0	0	0	0	425
تاركين	0	0	0	0	0	0	0	0	0	0	0	0	0	0	0	0
مقولين	242	0	0	0	0	0	0	0	0	0	0	0	0	0	0	453
موجودين	261	0	0	0	0	0	0	0	0	0	0	0	0	0	0	2581
تاركين	0	0	0	0	0	0	0	0	0	0	0	0	0	0	0	20

عدد الطلبة الراشدين في المدارس الدينية (الابتدائية) حسب المحافظة والصف والجنس للعام الدراسي 2017/2016

المحافظة	الصف الاول		الصف الثاني		الصف الثالث		الصف الرابع		الصف الخامس		الصف السادس		المجموع
	اناث	ذكور	اناث	ذكور	اناث	ذكور	اناث	ذكور	اناث	ذكور	اناث	ذكور	
كركوك	10	0	4	4	1	0	5	0	7	0	1	0	28
واسط	6	8	4	7	3	3	1	8	10	4	5	33	62
القادسية	0	5	0	1	0	3	0	4	0	0	0	19	19
المتى	2	0	3	0	4	0	0	0	7	0	0	0	16
المجموع	18	13	11	8	8	8	6	12	24	4	6	52	73



عدد الطلبة المتخرجين من المدارس الدينية (الابتدائية) حسب المحافظة والجنس للعام الدراسي 2017/2016

جدول (41)

المحافظة	المتخرجون	
	ذكور	إناث
كركوك	0	42
ديالى	15	15
واسط	16	12
القادسية	93	0
ذي قار	0	46
ميسان	16	17
المجموع	140	132
المجموع	272	

عدد اعضاء الهيئة التدريسية في المدارس الدينية (الابتدائية) حسب المحافظة والشهادة والملاك والجنس للعام الدراسي 2017/2018

جدول (42)

المحافظة	الملاك		ديبلوم		بكالوريوس		ديبلوم عالي		ماجستير		دكتوراه		اخرى		المجموع	
	اناث	ذكور	اناث	ذكور	اناث	ذكور	اناث	ذكور	اناث	ذكور	اناث	ذكور	اناث	ذكور	اناث	ذكور
كركوك	0	20	0	0	0	0	0	0	0	0	0	0	0	0	0	25
منسب	0	0	1	0	0	0	0	0	0	0	0	0	0	0	0	1
ديالى	0	0	2	0	0	0	0	0	0	0	0	0	0	0	0	2
منسب	0	0	0	0	0	0	0	0	0	0	0	0	0	0	0	0
واسط	0	21	0	0	0	0	0	0	0	0	0	0	0	0	0	29
منسب	0	0	0	0	0	0	0	0	0	0	0	0	0	0	0	0
علي الملاك	21	22	3	0	5	0	0	0	0	0	0	0	0	0	0	51
القائمية	0	0	0	0	0	0	0	0	0	0	0	0	0	0	0	0
منسب	0	0	0	0	0	0	0	0	0	0	0	0	0	0	0	0
علي الملاك	0	8	0	0	0	0	0	0	0	0	0	0	0	0	0	8
المثنى	0	2	0	0	0	0	0	0	0	0	0	0	0	0	0	2
منسب	0	0	0	0	0	0	0	0	0	0	0	0	0	0	0	0
علي الملاك	0	14	0	0	5	0	0	0	0	0	0	0	0	0	0	19
ذي قار	0	0	0	0	0	0	0	0	0	0	0	0	0	0	0	0
منسب	0	0	0	0	0	0	0	0	0	0	0	0	0	0	0	0
علي الملاك	7	18	3	0	7	0	0	0	0	0	0	0	0	0	0	35
منسب	2	0	0	0	1	0	0	0	0	0	0	0	0	0	0	3
ميسان	2	0	0	0	0	0	0	0	0	0	0	0	0	0	0	1
علي الملاك	46	119	12	0	36	0	0	0	0	0	0	0	0	0	0	213
منسب	2	2	2	0	2	0	0	0	0	0	0	0	0	0	0	8
المجموع	48	121	14	0	38	0	0	0	0	0	0	0	0	0	0	221
مجموع	48	121	14	0	38	0	0	0	0	0	0	0	0	0	0	221

عدد اعضاء الهيئة التدريسية في المدارس الدينية (الابتدائية) حسب الاختصاص والشهادة والملاك والجنس للعام الدراسي 2018/2017

جدول (43)

المجموع	الاجتهاد		اخرى		المجموع		الملاك		الاختصاص					
	اناث	ذكور	اناث	ذكور	اناث	ذكور	اناث	ذكور	اناث	ذكور				
64	46	18	0	0	0	0	0	0	9	5	37	13	على الملاك	العلوم الصرفة
2	1	1	0	0	0	0	0	0	0	1	1	0	منسب	
130	92	38	0	0	0	0	0	0	23	7	69	31	على الملاك	العلوم الانسانية والاجتماعية
6	3	3	0	0	0	0	0	0	2	1	1	2	منسب	
4	4	0	0	0	0	0	0	0	1	0	3	0	على الملاك	علوم الفنون الجميلة والتطبيقية
0	0	0	0	0	0	0	0	0	0	0	0	0	منسب	
15	13	2	0	0	0	0	0	0	3	0	10	2	على الملاك	علوم الفقه والشريعة
0	0	0	0	0	0	0	0	0	0	0	0	0	منسب	
213	155	58	0	0	0	0	0	0	36	12	119	46	على الملاك	
8	4	4	0	0	0	0	0	0	2	2	2	2	منسب	المجموع
221	159	62	0	0	0	0	0	0	38	14	121	48	مجموع	

عدد العاملين في المدارس الدينية (الابتدائية) حسب المحافظة والجنس للعام الدراسي 2018/2017

جدول (44)

المحافظة	العاملون		المجموع
	ذكور	إناث	
كركوك	1	5	6
بغداد	1	2	3
واسط	6	0	6
القادسية	6	1	7
المتن	1	3	4
ذي قار	0	8	8
ميسان	14	29	43
المجموع	29	48	77

عدد العاملين في المدارس الدينية (الابتدائية) حسب العنوان الوظيفي والشهادة والجنس للعام الدراسي 2018/2017

جدول (45)

العنوان الوظيفي	بدون شهادة		ابتدائية		متوسطة		اعدادية		ببلوم		بكالوريوس		دبلوم عالي		ماجستير		دكتوراه		اخرى		المجموع
	ذكور	إناث	ذكور	إناث	ذكور	إناث	ذكور	إناث	ذكور	إناث	ذكور	إناث	ذكور	إناث	ذكور	إناث	ذكور	إناث	ذكور	إناث	
مدير	0	0	0	0	0	0	0	0	2	2	4	4	0	0	0	0	0	0	0	0	6
معاون مدير	0	0	0	0	0	0	0	0	3	3	4	4	0	0	0	0	0	0	0	0	6
المجموع	0	0	0	0	0	0	0	0	5	5	8	8	0	0	0	0	0	0	0	0	12
المعلمين	0	0	0	0	0	0	0	0	6	3	18	7	0	0	0	0	0	0	0	0	34
العاملون في الإدارة	0	0	0	0	0	0	0	0	3	1	4	4	0	0	0	0	0	0	0	0	8
العاملون في الخدمات	6	4	1	1	0	0	0	0	0	0	0	0	0	0	0	0	0	0	0	0	13
المجموع	6	4	1	1	1	1	0	0	11	5	28	16	4	0	0	0	0	0	0	0	77

عدد الطلبة العراقيين المقيولين والموجودين والتاركن في المدارس الدينية (المتوسطة) حسب المحافظة والصف والجنس للعام الدراسي 2018/2017

جدول (46)

المحافظة	عدد الطلبة		الصف الثالث				الصف الثاني				الصف الاول			
	اناث	ذكور	اناث	ذكور	اناث	ذكور	اناث	ذكور	اناث	ذكور	اناث	ذكور		
مجموع	38	38	0	0	0	0	0	0	0	38	0	38	0	
مقولين	38	0	0	0	0	0	0	0	0	38	0	0	0	
موجودين	99	99	0	22	0	0	35	0	0	42	0	0	0	
تاركن	2	2	0	0	0	0	0	0	0	2	0	0	0	
مقولين	16	16	0	0	0	0	0	0	0	16	0	0	0	
موجودين	48	48	0	19	0	0	13	0	0	16	0	0	0	
تاركن	0	0	0	0	0	0	0	0	0	0	0	0	0	
مقولين	47	16	31	0	0	0	0	0	0	16	31	0	0	
موجودين	194	90	104	25	42	35	28	30	34	30	34	0	0	
تاركن	3	3	0	0	0	0	0	0	0	3	0	0	0	
مقولين	174	0	174	0	0	0	0	0	0	174	0	0	0	
موجودين	460	0	460	0	133	0	153	0	174	0	174	0	0	
تاركن	63	0	63	0	60	0	2	0	1	0	1	0	0	
مقولين	291	145	146	0	0	0	0	0	145	146	0	0	0	
موجودين	667	319	348	70	62	104	140	145	146	145	146	0	0	
تاركن	0	0	0	0	0	0	0	0	0	0	0	0	0	
مقولين	566	215	351	0	0	0	0	215	351	0	215	0	0	
موجودين	1468	556	912	136	237	187	321	233	354	233	354	0	0	
تاركن	68	5	63	0	60	0	2	5	1	5	1	0	0	

عدد الطلبة الراشدين في المدارس الدينية (المتوسطة) حسب المحافظة والصف والجنس للعام الدراسي 2017/2016

جدول (47)

المحافظة	الصف الاول		الصف الثاني		الصف الثالث		المجموع
	ذكور	اناث	ذكور	اناث	ذكور	اناث	
كركوك	0	4	0	2	1	0	7
صلاح الدين	3	18	0	10	6	3	37
القادسية	2	0	11	0	0	37	37
المجموع	5	22	11	12	7	40	81

عدد الطلبة المتخرجين من المدارس الدينية (المتوسطة) حسب المحافظة والجنس للعام الدراسي 2017/2016

جدول (48)

المحافظة	المتخرجون		المجموع
	ذكور	إناث	
كركوك	0	19	19
صلاح الدين	8	0	8
القادسية	42	0	42
ميسان	23	55	78
المجموع	73	74	147



عدد اعضاء الهيئة التدريسية في المدارس الدينية (المتوسطة) حسب المحافظة والشهادة والملاك والجنس للعام الدراسي 2018/2017

جدول (49)

المحافظة الملاك	دبلوم		بكالوريوس		دبلوم عالي		ماجستير		دكتوراه		اخرى		المجموع	
	ذكور	اناث	ذكور	اناث	ذكور	اناث	ذكور	اناث	ذكور	اناث	ذكور	اناث	ذكور	اناث
المحافظات الملاك														
كركوك	0	0	0	0	0	0	0	0	0	0	0	0	0	11
منسب	0	0	0	0	0	0	0	0	0	0	0	0	0	0
على الملاك	0	3	0	12	0	0	0	0	0	0	0	0	0	15
بغداد	0	0	0	0	0	0	0	0	0	0	0	0	0	0
منسب	0	0	0	0	0	0	0	0	0	0	0	0	0	0
على الملاك	1	0	8	19	0	0	0	0	0	0	0	0	9	19
صلاح الدين	0	0	0	0	0	0	0	0	0	0	0	0	0	0
منسب	0	0	0	0	0	0	0	0	0	0	0	0	0	0
على الملاك	0	0	12	24	0	0	0	0	0	0	0	0	0	24
القاسمية	0	0	0	0	0	0	0	0	0	0	0	0	0	0
منسب	0	0	0	0	0	0	0	0	0	0	0	0	0	0
على الملاك	0	0	18	23	0	0	0	0	0	0	0	0	0	23
ميسان	0	0	0	3	0	0	0	0	0	0	0	0	0	3
منسب	0	0	0	0	0	0	0	0	0	0	0	0	0	0
على الملاك	1	3	38	89	0	0	0	0	0	0	0	0	0	92
المجموع منسب	0	0	0	3	0	0	0	0	0	0	0	0	0	3
المجموع	1	3	38	92	0	0	0	0	0	0	0	0	0	95

عدد اعضاء الهيئة التدريسية في المدارس الدينية (المتوسطة) حسب الاختصاص والشهادة والملاك والجنس للعام الدراسي 2018/2017

جدول (50)

المجموع	المجموع		اخرى		دكتوراه		ماجستير		دبلوم عالي		بكالوريوس		دبلوم		الملاك	الاختصاص	
	اناث	ذكور	اناث	ذكور	اناث	ذكور	اناث	ذكور	اناث	ذكور	اناث	ذكور	اناث	ذكور			
48	34	14	0	0	0	0	0	0	0	0	0	34	14	0	0	على الملاك	العلوم الصرفة
1	1	0	0	0	0	0	0	0	0	0	0	1	0	0	0	منسب	
73	48	25	0	0	0	0	0	0	0	0	0	48	24	0	1	على الملاك	العلوم الانسانية والاجتماعية
2	2	0	0	0	0	0	0	0	0	0	0	2	0	0	0	منسب	
10	10	0	0	0	0	0	0	0	0	0	0	7	0	3	0	على الملاك	علوم الشريعة والفقه
0	0	0	0	0	0	0	0	0	0	0	0	0	0	0	0	منسب	
131	92	39	0	0	0	0	0	0	0	0	0	89	38	3	1	على الملاك	المجموع
3	3	0	0	0	0	0	0	0	0	0	0	3	0	0	0	منسب	
134	95	39	0	0	0	0	0	0	0	0	0	92	38	3	1	مجموع	

عدد العاملين في المدارس الدينية (المتوسطة) حسب المحافظة والجنس للعام الدراسي 2018/2017

جدول (51)

المحافظة	العاملون	
	اناث	ذكور
المجموع	46	28
كركوك	3	1
بغداد	6	0
صلاح الدين	4	3
القادسية	1	3
ميسان	32	21
المجموع	74	46

عدد العاملين في المدارس الدينية (المتوسطة) حسب العنوان الوظيفي والشهادة والجنس الدراسي 2018/2017

جدول (52)

العنوان الوظيفي	بيون شهادة		ابتدائية		متوسطة		اعدادية		بيلوم		بكالوريوس		دبلوم عالي		ماجستير		دكتوراه		اخرى		المجموع	
	اناث	ذكور	اناث	ذكور	اناث	ذكور	اناث	ذكور	اناث	ذكور	اناث	ذكور	اناث	ذكور	اناث	ذكور	اناث	ذكور	اناث	ذكور		
مدير	0	0	0	0	0	0	0	0	0	0	6	3	0	0	0	0	0	0	0	0	3	6
معاون مدير	0	0	0	0	0	0	0	0	0	1	4	3	0	0	0	0	0	0	0	0	4	4
التفتين	0	0	0	0	0	0	0	0	0	0	18	23	0	0	0	0	0	0	0	0	18	23
العاملون في الادارة	0	0	0	0	0	0	0	0	0	4	2	0	2	0	0	0	0	0	0	0	1	9
العاملون في الخدمات	2	2	0	0	0	0	0	0	0	0	0	0	0	0	0	0	0	0	0	0	2	4
المجموع	2	2	0	0	0	0	0	0	0	5	25	34	0	0	0	0	0	0	0	0	28	46

عدد الطلبة العراقيين المقبولين والموجودين والتاركين في المدارس الدينية (الاعدادية) حسب المحافظة والصف والجنس للعام الدراسي 2018/2017  
جدول (53)

المحافظة	عدد الطلبة	الصف الرابع		الصف الخامس		الصف السادس		المجموع	
		ذكور	إناث	ذكور	إناث	ذكور	إناث	ذكور	إناث
بغداد	مقبولين	27	10	0	0	0	0	27	10
	موجودين	21	10	0	0	0	0	26	10
بابل	مقبولين	6	0	0	0	0	0	6	0
	مقبولين	974	188	0	0	0	0	974	188
بغداد	مقبولين	721	146	160	102	143	174	1024	422
	مقبولين	262	16	25	5	17	12	304	33
بابل	مقبولين	60	0	0	0	0	0	60	0
	مقبولين	60	0	30	0	0	0	90	0
واسط	مقبولين	153	0	0	0	0	0	153	0
	مقبولين	130	0	104	0	38	0	272	0
القادسية	مقبولين	40	0	0	0	0	0	40	0
	مقبولين	40	0	46	0	68	0	154	0
البصرة	مقبولين	0	0	0	0	1	0	1	0
	مقبولين	0	16	0	0	0	0	0	16
المجموع	مقبولين	1254	214	0	0	0	0	1254	214
	مقبولين	972	171	340	117	254	198	1566	486
المجموع	مقبولين	291	17	40	5	28	13	359	35
	مقبولين	0	1	0	0	0	1	0	2

جدول (54) عدد الطلبة الراشدين في المدارس الدينية (الاعدادية) حسب المحافظة والصف والجنس للعام الدراسي 2017/2016

المحافظة	الصف الرابع		الصف الخامس		الصف السادس		المجموع	
	ذكور	اناث	ذكور	اناث	ذكور	اناث	ذكور	اناث
ديالى	0	10	0	4	0	4	0	18
بغداد	28	4	1	3	6	3	35	10
واسط	6	0	10	0	16	0	32	0
القادسية	0	0	0	0	9	0	9	0
المجموع	34	14	11	7	31	7	76	28

عدد الطلبة المتخرجين من المدارس الدينية (الاعدادية) حسب المحافظة والجنس للعام الدراسي 2017/2016

جدول (55)

المحافظة	المتخرجون	
	ذكور	إناث
المجموع	10	13
بغداد	301	228
واسط	220	0
القادسية	23	0
البصرة	0	73
المجموع	554	314
المجموع	868	

عدد اعضاء الهيئة التدريسية في المدارس الدينية (الاعدادية) حسب المحافظة والشهادة والملاك والجنس للعام الدراسي 2018/2017

المحافظة الملاك	دبلوم		بكالوريوس		دبلوم عالي		ماجستير		دكتوراه		اخرى		المجموع	
	اناث	ذكور	اناث	ذكور	اناث	ذكور	اناث	ذكور	اناث	ذكور	اناث	ذكور	اناث	مجموع
ديالى	0	0	0	0	0	0	0	0	0	0	0	0	7	3
منسب	0	0	0	0	0	0	0	0	0	0	0	0	0	0
بغداد	8	4	81	70	0	0	4	1	3	1	0	0	96	75
منسب	2	1	24	16	0	0	4	1	2	1	0	0	32	18
بابل	0	0	9	0	0	0	0	0	0	0	0	0	9	0
منسب	0	0	0	0	0	0	0	0	0	0	0	0	0	0
واسط	0	1	3	0	0	0	0	0	0	0	0	0	3	1
منسب	0	0	0	0	0	0	0	0	0	0	0	0	0	0
القادسية	0	0	4	24	0	0	1	0	0	0	0	0	25	4
منسب	0	0	0	0	0	0	0	0	0	0	0	0	0	0
النجرة	0	0	7	0	0	0	0	0	0	0	0	0	0	7
منسب	0	0	0	0	0	0	0	0	0	0	0	0	0	0
على الملاك	8	5	124	84	0	0	5	1	3	1	0	0	140	90
المجموع	2	1	41	16	0	0	4	1	2	1	0	0	49	18
مجموع	10	6	165	100	0	0	9	2	5	2	0	0	189	108
مجموع	297	297	297	297	297	297	297	297	297	297	297	297	297	297



عدد اعضاء الهيئة التدريسية في المدارس الدينية (الاعدادية) حسب الاختصاص والشهادة والملاك والجنس للعام الدراسي 2017/2018

جدول (57)

المجموع	الاجتهاد		دكتوراه		ماجستير		دبلوم عالي		بكالوريوس		دبلوم		الملاك	الاختصاص
	اناث	ذكور	اناث	ذكور	اناث	ذكور	اناث	ذكور	اناث	ذكور	اناث	ذكور		
مجموع	18	28	0	0	0	0	1	0	18	27	0	0	على الملاك	
46	18	28	0	0	0	0	1	0	18	27	0	0	على الملاك	المرقفة
18	6	12	0	0	0	0	0	0	6	12	0	0	منسب	
125	54	71	0	0	0	1	1	0	48	69	5	0	على الملاك	العلوم الاستثنائية والاجتماعية
19	7	12	0	0	0	1	1	0	6	11	0	0	منسب	
1	1	0	0	0	0	0	0	0	1	0	0	0	على الملاك	
1	1	0	0	0	0	0	0	0	1	0	0	0	منسب	العلوم الادارية والاقتصادية
0	0	0	0	0	0	0	0	0	0	0	0	0	على الملاك	
3	0	3	0	0	0	0	0	0	0	3	0	0	منسب	علوم الفنون الجميلة والتطبيقية
58	17	41	0	0	0	2	3	0	17	28	0	8	على الملاك	علوم الشريعة والقانون
26	4	22	0	0	0	2	3	0	3	15	1	2	منسب	
230	90	140	0	0	0	3	1	5	84	124	5	8	على الملاك	
67	18	49	0	0	0	2	1	4	16	41	1	2	منسب	
297	108	189	0	0	0	5	2	9	100	165	6	10	مجموع	

عدد العاملين في المدارس الدينية (الاعدادية) حسب المحافظة والجنس للعام الدراسي 2018/2017

جدول (58)

المحافظة	العاملون	
	إناث	ذكور
المجموع	5	2
ديالى	7	2
بغداد	97	46
بابل	4	4
واسط	3	3
القادسية	3	0
النجف	3	1
النجف	5	0
المجموع	119	57

عدد العاملين في المدارس الدينية (الأعدادية) حسب العنوان الوظيفي والشهادة والجنس للعام الدراسي 2018/2017

العنوان الوظيفي	مدارس دينية (الأعدادية)		مدارس متوسطة		مدارس ابتدائية		مدارس شهادية		المجموع
	ذكور	إناث	ذكور	إناث	ذكور	إناث	ذكور	إناث	
مدير	11	14	0	0	1	1	0	0	25
معاون مدير	10	10	0	0	0	0	9	10	20
المعلمين	0	3	0	0	0	0	0	1	3
العاملون في الإدارة	19	22	0	0	0	0	11	11	41
العاملون في الخدمات	11	19	0	0	0	0	0	1	30
المجموع	62	57	0	0	1	1	0	0	119

عدد الدورات التطويرية ومدتها وعدد المتدربين والتاركن والتاجين في المدارس الدينية (الثانوية) حسب المحافظة والجنس لسنة 2017

جدول (60)

التاجون	التاركن		الراسبون		المتدربون		عدد الدورات حسب مدتها			المحافظة
	أ	ب	أ	ب	أ	ب	أقل من شهر	1-3 شهر	3-6 أشهر فأكثر	
مج	2	0	0	0	2	2	0	0	0	1
كركوك	2	0	0	0	2	2	0	0	0	1
بغداد	57	58	0	0	115	57	58	0	0	54
المجموع	59	58	0	0	117	59	58	0	0	55

عدد الدورات التطويرية ومدتها وعدد المدربين والراشدين والتراكمين والتاجحين في المدارس الدينية (الثانوية) حسب موضوع الدورة والجنس لسنة 2017

جدول (61)

موضوع الدورة	التاجحون		التراكمون		الراشدين		المكثرون		عدد الدورات حسب مدتها			أقل من شهر	الدورة
	أ	ب	أ	ب	أ	ب	أ	ب	أكثر من 6 أشهر	3-6 أشهر	1-3 أشهر		
ادارية	24	13	0	0	0	0	37	24	13	0	0	0	15
حاسبات	10	6	0	0	0	0	16	10	6	0	0	0	5
احصاء	1	1	0	0	0	0	2	1	1	0	0	0	2
لغات	4	9	0	0	0	0	13	4	9	0	0	1	7
علوم صرفة	0	10	0	0	0	0	10	0	10	0	0	0	6
علوم انسانية	9	1	0	0	0	0	10	9	1	0	0	2	4
اجتماعية وثقافية	2	13	0	0	0	0	15	2	13	0	0	0	9
اخرى	9	5	0	0	0	0	14	9	5	0	0	0	7
المجموع	59	58	0	0	0	0	117	59	58	0	0	3	55

جدول (62) عدد الطلبة العراقيين المقيمين والموجودين والتاركين في المدارس الدينية (الثانوية) حسب المحافظة والصف والجنس للعام الدراسي 2018/2017

الوزارة	الطلبة	الصف الأول		الصف الثاني		الصف الثالث		الصف الرابع		الصف الخامس		الصف السادس		الصف السابع		المجموع
		ذكور	إناث	ذكور	إناث	ذكور	إناث	ذكور	إناث	ذكور	إناث	ذكور	إناث	ذكور	إناث	
مقولين	153	32	0	0	0	0	0	35	76	81	98	88	0	0	0	296
موجودين	159	31	106	37	106	78	170	81	98	81	98	88	200	200	0	1261
تاركين	4	4	6	1	6	4	19	2	11	2	11	1	2	2	0	64
مقولين	119	25	0	0	0	0	0	42	68	0	0	0	0	0	0	254
موجودين	122	27	120	42	120	38	152	59	164	96	164	74	169	169	0	1227
تاركين	7	0	5	3	3	1	3	3	11	0	0	2	5	2	0	43
مقولين	125	83	0	0	0	0	0	143	135	0	0	0	0	0	0	486
موجودين	131	84	70	48	70	51	95	144	162	263	146	243	87	87	0	1524
تاركين	4	0	1	1	1	3	4	7	7	1	3	1	2	1	0	34
مقولين	387	200	0	0	0	0	0	83	115	0	0	0	0	0	0	785
موجودين	417	204	383	210	383	223	442	256	241	315	317	274	335	335	0	3617
تاركين	34	32	39	24	39	32	69	25	26	15	23	12	8	8	0	339
مقولين	69	31	0	0	0	0	0	13	17	0	0	0	0	0	0	130
موجودين	70	43	54	52	54	30	46	27	29	23	21	35	42	42	0	472
تاركين	8	1	5	1	5	1	1	3	1	1	0	1	0	0	0	22
مقولين	136	69	0	0	0	0	0	36	68	0	0	0	0	0	0	309
موجودين	146	70	138	63	138	47	86	51	100	87	167	84	213	213	0	1252
تاركين	7	6	1	3	1	11	2	7	5	2	2	6	1	3	0	54
مقولين	279	72	0	0	0	0	0	94	143	0	0	0	0	0	0	588
موجودين	303	87	266	68	266	57	182	95	148	122	73	103	122	122	0	1626
تاركين	2	2	1	2	1	2	7	0	0	3	1	2	2	2	0	24
مقولين	118	111	0	0	0	0	0	57	46	0	0	0	0	0	0	332
موجودين	146	121	192	177	192	129	145	57	47	48	59	72	75	75	0	1268
تاركين	4	0	0	1	0	2	4	0	0	0	0	1	1	0	0	13
مقولين	32	146	0	0	0	0	0	117	10	0	0	0	0	0	0	305
موجودين	32	146	14	121	14	105	16	117	10	84	18	80	23	23	0	766
تاركين	0	0	0	0	0	0	0	0	0	0	0	0	0	0	0	0
مقولين	24	19	0	0	0	0	0	2	2	0	0	0	0	0	0	47
موجودين	23	20	25	22	25	21	38	15	10	5	17	17	18	25	0	239
تاركين	2	1	0	2	0	2	1	4	5	1	5	0	0	0	0	18
مقولين	1442	788	0	0	0	0	0	622	680	0	0	0	0	0	0	3532
موجودين	1549	833	1368	840	1368	779	1372	902	1009	988	1267	905	1440	988	0	13252
تاركين	72	46	58	37	58	58	110	51	66	34	34	24	21	34	0	611

عدد الطلبة الراغبين في المدارس الدينية (الثانوية) حسب المحافظة والصف والجنس للعام الدراسي 2016/2017

المحافظة	الصف الاول		الصف الثاني		الصف الثالث		الصف الرابع		الصف الخامس		الصف السادس		المجموع	
	اناث	ذكور	اناث	ذكور	اناث	ذكور	اناث	ذكور	اناث	ذكور	اناث	ذكور	اناث	مجموع
كركوك	2	8	1	24	2	24	0	1	2	0	2	2	47	7
ديالى	3	11	0	24	1	24	0	15	4	9	3	7	76	11
الانبار	1	9	2	16	1	16	2	4	1	3	3	3	44	10
بغداد	35	75	20	141	17	141	10	27	5	22	7	23	336	94
واسط	14	1	7	6	4	6	1	1	0	0	5	9	18	31
صلاح الدين	3	5	1	15	10	15	3	2	1	8	1	6	51	19
القاسمية	15	18	4	65	9	65	1	5	3	12	27	16	142	59
العتيق	10	24	14	45	24	45	0	0	3	3	11	14	107	59
البصرة	2	2	3	10	2	10	0	0	0	0	0	2	14	7
المجموع	85	153	52	346	70	346	17	55	14	59	59	82	835	297

عدد الطلبة المتخرجين من المدارس الدينية (الثانوية) حسب المحافظة والجنس للعام الدراسي  
2017/2016

جدول (64)

المتخرجون	المتخرجون		المحافظة
	إناث	ذكور	
المجموع	195	139	كركوك
	180	127	ديالى
	182	118	الانبار
	393	200	بغداد
	14	0	واسط
	272	196	صلاح الدين
	196	134	القادسية
	80	24	العتش
	92	20	ذي قار
	16	4	البصرة
المجموع	1620	962	



عدد اعضاء الهيئة التدريسية في المدارس الدينية (الثانوية) حسب المحافظة والشهادة والملاك والجنس للعام الدراسي 2018/2017

جدول (65)

المحافظة	الجموع		اخرى		نكوراه		ماجنستير		عالي		ديبلوم عالي		بكالوريوس		ديبلوم		الملاك
	اناث	ذكور	اناث	ذكور	اناث	ذكور	اناث	ذكور	اناث	ذكور	اناث	ذكور	اناث	ذكور	اناث	ذكور	
مجموع	61	62	0	0	0	3	1	10	0	0	60	49	0	0	0	0	على الملاك
كركوك	23	23	0	0	0	0	1	4	0	0	22	19	0	0	0	0	منسب
127	32	95	0	0	0	1	0	21	0	0	32	73	0	0	0	0	على الملاك
53	7	46	0	0	0	1	0	5	0	0	7	40	0	0	0	0	منسب
354	126	228	0	0	2	10	4	33	0	0	120	185	0	0	0	0	على الملاك
84	33	51	0	0	0	4	1	6	0	0	32	40	0	0	1	0	منسب
450	179	271	0	1	1	9	14	36	0	2	158	217	6	6	6	0	على الملاك
106	55	51	0	0	1	0	5	12	0	0	49	39	0	0	0	0	منسب
74	37	37	0	0	0	0	0	0	0	0	37	37	0	0	0	0	على الملاك
0	0	0	0	0	0	0	0	0	0	0	0	0	0	0	0	0	منسب
240	110	130	0	2	0	10	5	25	0	0	105	93	0	0	0	0	على الملاك
43	18	25	0	0	0	1	0	4	0	0	18	20	0	0	0	0	منسب
108	54	54	0	0	0	0	2	0	0	0	52	54	0	0	0	0	على الملاك
0	0	0	0	0	0	0	0	0	0	0	0	0	0	0	0	0	منسب
62	39	23	0	0	0	0	0	0	0	0	37	23	2	0	0	0	على الملاك
14	11	3	0	0	0	0	0	0	0	0	11	3	0	0	0	0	منسب
79	46	33	0	0	0	0	0	0	0	0	46	33	0	0	0	0	على الملاك
3	3	0	0	0	0	0	0	0	0	0	3	0	0	0	0	0	منسب
19	5	14	0	0	0	0	0	2	0	0	5	12	0	0	0	0	على الملاك
19	10	9	0	0	0	0	0	0	0	0	10	9	0	0	0	0	منسب
1636	689	947	0	3	3	33	26	127	0	2	652	776	8	6	6	0	على الملاك
368	160	208	0	0	1	6	7	31	0	0	152	170	0	1	1	0	منسب
2004	849	1155	0	3	4	39	33	158	0	2	804	946	8	7	7	0	مجموع

عدد اعضاء الهيئة التدريسية في المدارس الدينية (الثانوية) حسب الاختصاص والشهادة والملاك والجنس للعام الدراسي 2018/2017

جدول (66)

المجموع	الاجتهاد		الاجتهاد		الاجتهاد		الاجتهاد		الاجتهاد		الاجتهاد		الاجتهاد		الاجتهاد		الاجتهاد		الملاك	الاختصاص
	اناث	ذكور	اناث	ذكور	اناث	ذكور	اناث	ذكور	اناث	ذكور	اناث	ذكور	اناث	ذكور	اناث	ذكور	اناث	ذكور		
348	168	180	0	0	0	0	2	5	0	0	164	175	2	0	على الملاك					
63	30	33	0	0	0	0	0	0	0	30	33	0	0	0	منسب					
700	303	397	0	1	0	0	3	11	31	0	287	362	5	0	على الملاك					العلوم المصرفية
151	62	89	0	0	0	0	1	2	9	0	60	78	0	1	منسب					العلوم الانسانية والاجتماعية
11	5	6	0	0	0	0	0	0	0	0	5	6	0	0	على الملاك					العلوم الادارية والاقتصادية
3	2	1	0	0	0	0	0	0	0	0	2	1	0	0	منسب					العلوم الزراعية
0	0	0	0	0	0	0	0	0	0	0	0	0	0	0	على الملاك					
3	1	2	0	0	0	0	0	0	0	0	1	2	0	0	منسب					العلوم الجمالية والتطبيقية
0	0	0	0	0	0	0	0	0	0	0	0	1	0	0	على الملاك					العلوم الفقهية والشريعة
565	205	360	0	2	3	30	13	91	0	2	188	229	1	6	على الملاك					العلوم القانونية
135	50	85	0	0	1	5	5	22	0	0	44	58	0	0	منسب					
6	5	1	0	0	0	0	0	0	0	0	5	1	0	0	على الملاك					
0	0	0	0	0	0	0	0	0	0	0	0	0	0	0	منسب					
1	1	0	0	0	0	0	0	0	0	0	1	0	0	0	على الملاك					العلوم الهندسية وتكنولوجيا المعلومات
16	16	0	0	0	0	0	0	0	0	0	16	0	0	0	منسب					
1636	689	947	0	3	3	33	26	127	0	2	652	776	8	6	على الملاك					
368	160	208	0	0	1	6	7	31	0	0	152	170	0	1	منسب					
2004	849	1155	0	3	4	39	33	158	0	2	804	946	8	7	مجموع					

عدد العاملين في المدارس الدينية (الثانوية) حسب المحافظة والجنس للعام الدراسي 2018/2017

جدول (67)

المحافظة	العام		المجموع
	اناث	ذكور	
كركوك	18	45	63
ديالى	8	49	57
الائتبار	36	102	138
بغداد	93	184	277
واسط	3	14	17
صلاح الدين	32	63	95
القادسية	17	12	29
المتشي	7	7	14
ذي قار	17	11	28
البصرة	4	9	13
المجموع	235	496	731

عدد العاملين في المدارس الدينية (الثانوية) حسب العنوان الوظيفي والشهادة والجنس للعام الدراسي 2018/2017

المجموع	الغوى		تكنولوجيا		ماجستير		دبلوم عالي		بكالوريوس		دبلوم		ادارية		متوسطة		ابتدائية		بدون شهادة		العنوان الوظيفي
	اناث	ذكور	اناث	ذكور	اناث	ذكور	اناث	ذكور	اناث	ذكور	اناث	ذكور	اناث	ذكور	اناث	ذكور	اناث	ذكور	اناث	ذكور	
135	53	82	0	0	2	4	4	15	0	0	47	63	0	0	0	0	0	0	0	0	مدبر
90	30	60	0	0	0	3	1	4	0	29	52	0	1	0	0	0	0	0	0	0	معاون مدير
66	9	57	0	0	0	0	0	0	0	1	12	4	7	3	18	1	5	0	8	0	القيمين
207	101	106	0	1	0	0	4	3	0	51	54	19	17	18	13	6	4	0	9	3	العاملون في الادارة
233	42	191	0	2	0	0	0	0	0	1	14	0	2	1	7	5	18	15	90	20	العاملون في الخدمات
731	235	496	0	3	2	7	9	22	0	129	195	23	27	22	38	12	27	15	107	23	المجموع

القسم الخامس  
اعداديات التمريض والقبالة والتوليد



عدد الطلبة المقبولين والموجودين والتاركين في إحصائيات التمريض والقبالة والتوليد حسب المحافظة والصف والجنس للعام الدراسي 2018/2017

جدول (69)

المحافظة	الصف الرابع		الصف الخامس		الصف السادس		الصف السابع		الصف الثامن		المجموع
	اناث	ذكور	اناث	ذكور	اناث	ذكور	اناث	ذكور	اناث	ذكور	
الانبار	181	0	181	0	0	0	0	0	0	0	181
بابل	139	0	139	0	0	0	0	0	0	0	139
بغداد	551	0	551	0	0	0	0	0	0	0	551
النجف	148	0	148	0	0	0	0	0	0	0	148
القتادسية	115	0	115	0	0	0	0	0	0	0	115
المرثى	116	0	116	0	0	0	0	0	0	0	116
ذي قار	413	0	413	0	0	0	0	0	0	0	413
ميسان	400	0	400	0	0	0	0	0	0	0	400
الناصرية	96	0	96	0	0	0	0	0	0	0	96
الواسط	85	0	85	0	0	0	0	0	0	0	85
كربلاء	194	0	194	0	0	0	0	0	0	0	194
الكاظمية	411	0	411	0	0	0	0	0	0	0	411
الديالى	86	0	86	0	0	0	0	0	0	0	86
الذي قار	427	0	427	0	0	0	0	0	0	0	427
المجموع	1486	0	1486	0	0	0	0	0	0	0	1486
	5586	0	5586	0	2298	0	1783	0	1505	0	5586
	95	0	95	0	22	0	7	0	66	0	95

عدد الطلبة الراشدين في إعداديات التمريض والقبالة والتوليد حسب المحافظة والجنس للعام الدراسي 2017/2016

جدول (70)

المحافظة	الصف الرابع		الصف الخامس		الصف السادس		المجموع	
	ذكور	إناث	ذكور	إناث	ذكور	إناث	ذكور	إناث
كركوك	0	0	0	1	0	1	1	1
صلاح الدين	0	0	0	0	0	2	2	2
بغداد	0	3	0	2	0	23	28	28
واسط	0	0	0	0	0	1	1	1
كربلاء	0	0	0	0	0	1	1	1
التنجف	0	0	0	0	0	2	2	2
العتش	0	0	0	0	0	6	6	6
القاسمية	0	2	0	6	0	0	8	8
البصرة	0	2	0	2	0	5	9	9
المجموع	0	7	0	10	0	41	58	58



عدد الطلبة المتخرجين من إعداديات التمريض والقبالة والتوليد حسب المحافظة والجنس للعام الدراسي  
2017/2016

جدول (71)

المحافظة	المتخرجون		المجموع
	ذكور	إناث	
صلاح الدين	0	37	37
كركوك	0	101	101
ديالى	0	80	80
الائير	0	129	129
بغداد	0	505	505
بابل	0	139	139
كربلاء	0	315	315
التجف	0	184	184
القادسية	0	115	115
المتن	0	55	55
واسط	0	218	218
ذي قار	0	453	453
ميسان	0	155	155
البصرة	0	97	97
المجموع	0	2583	2583

عدد أعضاء الهيئة التدريسية في إعدديات التمرين والقبالة والتوليد حسب المحافظة والملاك والشهادة والجنس للعام الدراسي 2018/2017

جدول (72)

المحافظة	الملاك	ديبلوم		بكالوريوس		ديبلوم عالي		ماجستير		دكتوراه		أخرى		إناث	المجموع
		ذكور	إناث	ذكور	إناث	ذكور	إناث	ذكور	إناث	ذكور	إناث	ذكور	إناث		
صلاح الدين	0	4	0	2	5	0	0	0	0	0	0	0	0	9	11
كركوك	0	0	0	0	0	0	0	0	0	0	0	0	0	0	0
ديالى	0	0	0	0	7	0	0	0	0	0	0	0	0	7	7
الانبار	7	8	0	15	19	0	0	0	0	0	0	0	0	27	49
بغداد	0	1	0	0	0	0	0	0	0	0	0	0	0	1	1
بابل	0	0	0	0	4	0	0	0	2	0	0	0	0	4	4
كربلاء	2	0	0	3	25	0	0	1	0	0	0	0	0	26	31
النجف	0	2	0	7	16	0	0	0	0	1	0	0	0	19	27
القادسية	0	0	0	0	0	0	0	0	0	0	0	0	0	0	0
المتشي	0	0	0	0	1	0	0	0	0	0	0	0	0	1	1
واسط	0	0	0	1	4	0	0	0	0	0	0	0	0	5	13
ذي قار	0	0	0	14	21	0	0	0	0	0	0	0	0	15	37
ميسان	1	1	0	10	14	0	0	0	0	0	0	0	0	11	26
النجف	0	0	0	3	3	0	0	0	0	0	0	0	0	3	6
النجف	2	2	0	5	10	0	0	0	0	0	0	0	0	7	27
النجف	0	0	0	0	0	0	0	0	0	0	0	0	0	0	0
النجف	12	50	0	97	313	1	1	3	2	1	0	0	0	112	368
المجموع	2	3	0	15	21	0	0	1	0	0	0	0	0	17	25
المجموع	14	53	0	112	334	1	1	4	2	1	0	0	0	129	393

عدد أعضاء الهيئة التدريسية في إعداديات التمريض والقبالة والتوليد حسب الاختصاص والملاك والشهادة والجنس للعام الدراسي 2018/2017

جدول (73)

الاختصاص	دبلوم		بكالوريوس		دبلوم عالي		ماجستير		دكتوراه		أخرى		المجموع	
	أنث	ذكور	أنث	ذكور	أنث	ذكور	أنث	ذكور	أنث	ذكور	أنث	ذكور	أنث	ذكور
التمريض	10	47	43	162	0	0	3	0	0	0	0	53	212	265
	على الملاك	1	0	3	0	0	0	0	0	0	0	1	4	5
	منسب	1	0	0	1	0	0	0	0	0	0	2	1	3
الصيالة	0	0	1	3	0	0	0	0	0	0	0	3	1	4
	على الملاك	0	1	2	7	0	0	0	0	0	0	2	8	10
	منسب	0	0	1	3	0	0	0	0	0	0	1	3	4
العلوم الإدارية والاقتصادية	0	0	1	3	0	0	0	0	0	0	0	1	3	4
	على الملاك	0	76	32	76	0	0	0	0	0	0	33	76	109
	منسب	0	8	7	8	0	0	0	0	0	0	7	8	15
العلوم الاجتماعية والاجتماعية	0	0	7	8	0	0	0	0	0	0	0	7	8	15
	على الملاك	0	34	2	6	0	0	0	0	0	0	3	34	37
	منسب	0	2	2	2	0	0	0	0	0	0	3	8	11
العلوم الصحية والطبية	2	1	16	29	1	0	0	0	0	0	0	2	31	49
	على الملاك	0	2	0	5	0	0	1	0	0	0	2	1	3
	منسب	0	1	1	1	0	0	0	0	0	0	1	6	7
علوم الشريعة والفقه	0	0	0	0	0	0	0	0	0	0	0	0	0	0
	على الملاك	12	50	97	313	1	1	2	2	1	0	0	112	480
	منسب	3	2	15	21	0	0	1	0	0	0	0	17	42
المجموع	14	53	112	334	1	1	2	4	0	1	0	0	129	522

عدد أعضاء الهيئة التدريسية في إعدديات التمريض والقبالة والتوليد حسب المحافظة والملاك والشهادة والجنس للعام الدراسي 2018/2017

جدول (74)

المجموع	بكالوريوس		دبلوم		إعدادية		متوسطه		ابتدائية		مدون شهادة		الملاك	الاختصاص	
	أنث	ذكور	أنث	ذكور	أنث	ذكور	أنث	ذكور	أنث	ذكور	أنث	ذكور			
6	4	2	0	0	4	2	0	0	0	0	0	0	0	0	كركوك على الملاك
8	7	1	2	0	4	1	1	0	0	0	0	0	0	0	ديالى على الملاك
15	7	8	0	3	7	5	0	0	0	0	0	0	0	0	الانبار على الملاك
16	12	4	0	0	12	4	0	0	0	0	0	0	0	0	بابل على الملاك
8	8	0	0	0	8	0	0	0	0	0	0	0	0	0	كربلاء على الملاك
19	18	1	0	0	16	1	0	0	0	2	0	0	0	0	القاسية على الملاك
5	4	1	0	0	4	1	0	0	0	0	0	0	0	0	المنشي على الملاك
21	16	5	7	4	9	1	0	0	0	0	0	0	0	0	واسط على الملاك
8	5	3	2	0	3	3	0	0	0	0	0	0	0	0	ذي قار على الملاك
10	10	0	3	0	7	0	0	0	0	0	0	0	0	0	البعصرة على الملاك
116	91	25	14	7	74	18	1	0	0	2	0	0	0	0	على الملاك
0	0	0	0	0	0	0	0	0	0	0	0	0	0	0	متنب
116	91	25	14	7	74	18	1	0	0	2	0	0	0	0	المجموع

عدد أعضاء الهيئة التدريسية في إعداديات التمريض والقبالة والتوليد حسب الاختصاص والملاك والشهادة والجنس للعام الدراسي 2018/2017

جدول (75)

المجموع	بكالوريوس		دبلوم		إعدادية		متوسطة		ابتدائية		بدون شهادة		الملاك	
	أناث	ذكور	أناث	ذكور	أناث	ذكور	أناث	ذكور	أناث	ذكور	أناث	ذكور		
مجموع	83	20	12	5	68	15	1	0	0	0	2	0	0	على الملأك
	0	0	0	0	0	0	0	0	0	0	0	0	0	منسب
	10	7	3	2	5	1	0	0	0	0	0	0	0	على الملأك
	0	0	0	0	0	0	0	0	0	0	0	0	0	العلوم الطبية
	0	0	0	0	0	0	0	0	0	0	0	0	0	منسب
	3	1	2	0	1	2	0	0	0	0	0	0	0	على الملأك
	0	0	0	0	0	0	0	0	0	0	0	0	0	منسب
	116	91	25	14	74	18	1	0	0	2	0	0	0	على الملأك
	0	0	0	0	0	0	0	0	0	0	0	0	0	منسب
	116	91	25	14	74	18	1	0	0	2	0	0	0	المجموع

عدد العاملين في إعداديات التمريض والقبالة والتوليد حسب المحافظة والجنس للعام الدراسي  
2018 / 2017

جدول (76)

المحافظة	العاملون		المحافظة
	اناث	ذكور	
صلاح الدين	4	4	صلاح الدين
كركوك	12	4	كركوك
ذيالى	4	0	ذيالى
بغداد	30	12	بغداد
الانبار	15	18	الانبار
بابل	8	3	بابل
كربلاء	11	5	كربلاء
التجف	4	6	التجف
القادسية	20	4	القادسية
المتنى	2	2	المتنى
واسط	10	14	واسط
ذي قار	25	28	ذي قار
ميسان	23	16	ميسان
البصرة	10	5	البصرة
المجموع	178	121	المجموع

عدد العاملين في إحصائيات التمريض والقبالة والتوليد حسب العنوان الوظيفي والشهادة والجنس للعام الدراسي 2017 / 2018

العنوان الوظيفي	بدون شهادة		إبتدائية		متوسطة		اعدادية		ديبلوم		بكالوريوس		ديبلوم عالي		ماجستير		دكتوراه		اخرى		المجموع		
	ذكور	اناث	ذكور	اناث	ذكور	اناث	ذكور	اناث	ذكور	اناث	ذكور	اناث	ذكور	اناث	ذكور	اناث	ذكور	اناث	ذكور	اناث			
مدير	0	0	0	0	0	0	0	0	1	0	1	0	1	0	0	0	0	0	0	0	17	30	47
معاون مدير	0	0	0	0	0	0	0	0	4	1	23	21	1	0	1	0	1	0	0	0	27	24	51
الفتنين	0	0	1	0	0	0	0	3	5	9	8	13	8	0	0	0	0	0	0	0	21	33	54
العاملون في الادارة	0	0	0	2	8	3	6	3	20	5	6	26	6	10	0	0	0	0	0	0	26	61	87
العاملون في الخدمات	11	6	7	9	1	4	1	0	1	0	1	0	1	0	0	0	0	0	0	0	30	30	60
المجموع	11	19	7	9	4	15	4	15	26	18	42	51	76	2	1	1	1	1	0	0	121	178	299





القسم السادس

مراكز التدريب للدورات المهنية والتطويرية  
(التابعة للقطاع الحكومي)



عدد الدورات المهنية ومدتها وعدد المتدربين والدارسين والتابعين في مراكز التدريب (التابعة للقطاع الحكومي) حسب الوزارة والجنس لسنة 2017

جدول (78)

الناجون	التاركون		الراسبون		المتدربون		عدد الدورات حسب مدتها				الوزارة					
	ا	ذ	ا	ذ	ا	ذ	6 أشهر فأكثر	3-6 شهر	1-3 شهر	أقل من شهر						
70	53	17	0	0	0	0	70	53	17	0	0	0	2	الشباب والرياضة		
10	10	0	0	0	0	0	10	10	0	0	0	0	1	الصحة		
147	4	143	0	0	0	0	147	4	143	1	1	0	20	النقل		
214	42	172	0	0	0	0	214	42	172	0	0	17	3	العمل		
35	0	35	0	0	0	0	35	0	35	0	0	0	3	التجارة		
636	491	145	143	143	0	0	779	634	145	0	2	2	20	التربية		
49	22	27	0	0	0	0	49	22	27	0	0	2	1	الثقافة		
238	0	238	0	0	0	0	238	0	238	0	0	0	8	الكهرباء		
34	18	16	0	0	0	0	34	18	16	0	0	0	6	التعليم العالي والبحث العلمي		
18478	9747	8731	727	359	368	77	47	30	19282	10153	9129	24	193	488	419	العمل والشؤون الاجتماعية
6199	384	5815	0	0	0	0	0	6199	384	5815	0	0	4	320	الناظف	
26110	10771	15339	870	502	368	77	47	30	27057	11320	15737	25	196	513	803	المجموع

عدد الدورات المهنية ومدتها وعدد المتدربين والتاركيين والتاسجين في مراكز التدريب (التابعة للقطاع الحكومي) حسب المهنة والجنس لسنة 2017  
جدول (79)

المهنة	عدد الدورات حسب مدتها		المتدربون		التاركون		التاسجون		مجم
	أقل من شهر	6 أشهر فأكثر	أ	ب	أ	ب	أ	ب	
صيانة أجهزة كهربائية	15	3	2	2	6	2	8	253	70
السلامة الصناعية	89	0	0	0	0	0	0	1997	279
قيادة سيارات	1	0	8	0	0	3	14	33	48
ميكانيكي سيارات	2	2	5	121	12	0	12	109	2
سيراميك	2	0	0	10	0	0	0	12	10
خياطة	4	21	168	4033	4	37	292	231	3708
تصنيع الكرفانات	1	0	0	13	0	0	0	13	0
تصنيع الحفلات	1	0	0	12	0	0	0	12	0
اللحم	2	14	9	300	0	10	10	290	0
صيانة موبيل	1	14	10	12	0	65	66	325	11
الالكترون	0	2	3	63	1	1	1	62	51
نجارة	2	11	6	235	0	2	0	233	0
طباعة	0	0	3	9	1	4	5	5	18
التزيين	4	0	0	30	0	0	0	30	50
الرسم	2	0	2	10	0	0	1	10	36
كهربائي سيارات	1	3	0	44	0	0	0	44	0
المحركات الحثائية	4	0	1	16	0	0	0	16	66
الحاسوب	4	16	45	671	1	4	68	468	628
خرائطه	1	1	1	36	0	1	0	35	0
تصليح مكائن	1	0	0	20	0	0	0	20	0
استخراج النفط	99	0	0	1719	0	0	0	1707	12
السيطرة الكهربائية	1	0	0	4	0	0	0	4	1
البيستة والحائق	0	0	2	104	0	0	0	104	0
تربية النحل	2	0	2	34	0	0	0	67	34

تابع جدول (79)	التاركون		الراسيون		المطربون		عدد الدورات حسب مدتها			المهنة						
	أ	ب	أ	ب	أ	ب	أقل من شهر	3-6 أشهر	6 أشهر فأكثر							
106	0	106	0	0	2	108	0	8	1	0	حادثة					
626	22	604	36	0	2	664	22	642	1	18	13	تأسيسات الكهرباء				
3448	1930	1518	241	132	109	3704	2067	1637	2	19	183	حلاقة				
33	0	33	0	0	0	33	0	33	0	4	0	الخط				
6152	2753	3399	18	12	6	6171	2765	3406	0	1	359	ابتكار الاعمال				
497	109	388	18	7	11	515	116	399	0	0	16	صيانة الحاسوب				
404	268	136	5	3	2	411	271	140	2	12	4	اصال يدوية				
263	150	113	8	3	5	271	153	118	0	0	19	كاب				
160	160	0	3	3	0	163	163	0	0	2	4	تفصيل وخياطة				
11	1	10	1	0	1	12	1	11	0	2	0	صيانة مولدات				
626	0	626	0	0	0	626	0	626	0	1	0	ميكانيكي				
177	8	169	14	0	14	197	8	189	0	12	3	التكيف والتربيد				
102	0	102	0	0	0	102	0	102	0	3	2	تأسيسات صحية				
1169	65	1104	11	1	10	1180	66	1114	3	4	0	كهربائي				
30	1	29	4	0	4	34	1	33	1	0	0	بناء والتشاعات				
568	22	546	0	0	0	568	22	546	0	0	0	ميكانيك عام				
49	46	3	4	2	2	53	48	5	1	2	3	اصال حرفية				
0	0	0	1	1	0	6	5	1	1	0	0	جود				
10	6	4	0	0	0	10	6	4	0	0	0	المعدات				
5	5	0	0	0	0	5	5	0	0	0	0	تصوير				
193	183	10	0	0	0	193	183	10	0	3	6	صناعات غذائية				
82	7	75	1	0	1	83	7	76	0	2	2	صيانة السيارات				
20	0	20	0	0	0	20	0	20	0	1	0	صياغة النور				
275	11	264	28	0	28	303	11	292	0	12	8	التكيف				
26110	10771	15339	870	502	368	77	47	30	27057	11320	15737	25	196	513	803	المجموع

عدد الدورات التطويرية ومدتها وعدد المتدربين والتاركن والتابعين للقطاع الحكومي) حسب موضوع الدورة والجنس لسنة 2017

جدول (80)

موضوع الدورة	عدد الدورات حسب مدتها		عدد المتدربين		التاركن		الراسبون		التاجون	
	أقل من شهر	1-3 شهر	أ	ب	أ	ب	أ	ب	أ	ب
علوم صرفية	4230	65	42267	54592	105	57	48	0	54544	42210
لغات	938	62	12169	14070	310	166	144	28	13826	11975
احصاء	172	0	1013	1472	13	4	9	0	1457	1009
اسعافات اولية	3	0	28	32	0	0	0	0	32	28
علوم التسمية	679	61	6835	9534	91	70	21	11	9499	6754
قانونية	179	2	1306	2081	0	0	0	0	2081	1306
تدريب	13	0	61	34	0	0	0	0	34	61
علوم زراعية	336	1	805	5776	0	0	0	0	5776	805
مالية	614	16	6738	6770	25	12	13	2	6755	6726
هندسية	713	0	2063	3614	0	0	0	0	3614	2063
دبلوماسية	26	0	69	120	0	0	0	0	120	69
ادارية	2557	9	20849	31789	126	53	73	25	31700	20787
اقتصادية	160	4	1600	1776	165	148	17	0	1759	1452
الامن الداخلي	128	0	254	8818	0	0	0	0	8818	254
اجتماعية وثقافية	290	32	3907	3865	56	29	27	7	3834	3875
حاسبات	1951	131	14675	22548	166	94	72	4	22474	14579
علوم طبية	516	8	4650	4468	0	0	0	0	4468	4650
ثقافة صحية	85	0	680	1339	0	0	0	0	1339	680
اخرى	2279	20	22368	30229	124	71	53	28	30148	22297
المجموع	15869	411	142337	202927	1181	704	477	225	202278	141580

عدد أعضاء الهيئة التدريسية في مراكز التدريب (التابعة للقطاع الحكومي) حسب الوزارة والشهادة والجنس السنة 2017

جدول (81)

الوزارة	المجموع		الغري		تكنولوجيا		مجستير		دبلوم علي		بكالوريوس		دبلوم		
	أناث	ذكور	أناث	ذكور	أناث	ذكور	أناث	ذكور	أناث	ذكور	أناث	ذكور	أناث	ذكور	
ديوان الرقابة المالية	13	4	9	0	0	1	3	0	1	0	0	3	5	0	0
الصحة	299	132	167	1	0	22	19	20	17	23	25	65	82	1	24
الشباب والرياضة	68	6	62	0	0	0	0	0	2	0	0	6	59	0	1
النقل	96	27	69	0	2	1	2	5	11	1	1	19	50	1	3
الهجرة والمهجرين	10	5	5	0	0	0	0	0	0	0	0	4	5	1	0
الزراعة	148	13	135	0	0	0	29	1	29	0	6	4	65	8	6
العمل	63	12	51	0	0	1	2	2	2	1	0	7	43	1	4
ديوان الوقف الشيعي	5	2	3	0	0	0	0	0	0	0	0	2	3	0	0
الموارد المائية	2	0	2	0	0	0	1	0	1	0	0	0	0	0	0
الاتصالات	4	0	4	0	0	0	0	0	1	0	1	0	2	0	0
مجلس القضاء الأعلى	11	5	6	0	0	1	1	1	3	0	0	3	2	0	0
الأعمار والإسكان والبلديات والإشغال العامة	174	53	121	1	0	9	29	5	11	1	0	37	79	0	2
التربية	625	235	390	3	0	7	9	12	21	1	0	185	329	27	31
ديوان الوقف السني	24	0	24	0	0	0	3	0	1	0	0	0	14	0	6
التجارة	75	41	34	0	0	7	13	14	10	0	1	20	10	0	0
وزارة المرأة لشؤون المحافظات	28	3	25	0	0	0	2	1	2	0	0	1	19	1	2

**تابع جدول (81)**

الوزارة	التخطيط		الثقافة		الغارية		التكنولوجيا		العلوم والتكنولوجيا		التعليم العالي والبحث العلمي		القطاعات المهنية		التعليم		التدريب		التطوير		المجموع		
	اناث	ذكور	اناث	ذكور	اناث	ذكور	اناث	ذكور	اناث	ذكور	اناث	ذكور	اناث	ذكور	اناث	ذكور	اناث	ذكور	اناث	ذكور	اناث	ذكور	
التخطيط	250	110	140	0	0	0	1	6	18	28	8	7	78	96	5	3							
الثقافة	90	22	68	0	0	1	8	4	14	0	0	13	44	4	2								
الغارية	5	0	5	0	0	0	4	0	1	0	0	0	0	0	0	0							
التكنولوجيا	12	3	9	0	0	0	0	0	1	3	0	1	2	5	0	0							
العلوم والتكنولوجيا	7	3	4	0	0	1	1	1	2	0	0	0	3	0	0	0							
التعليم العالي والبحث العلمي	123	49	74	2	0	0	0	1	3	5	0	0	30	49	14	19							
التدريب	175	48	127	0	0	9	23	6	25	1	4	31	74	1	1								
التطوير	829	233	596	0	2	129	394	57	142	3	9	42	49	2	0								
التعليم العالي والبحث العلمي	69	28	41	0	0	0	0	2	2	0	1	22	32	4	6								
التدريب	68	11	57	0	0	0	0	1	5	0	1	10	49	0	2								
التطوير	17	4	13	0	0	0	3	4	10	0	0	0	0	0	0								
المجموع	3409	1088	2321	7	4	198	567	163	358	41	59	609	1215	70	118								





**تابع جدول (82)**

الالتخصص	الملاك		دبلوم		بكالوريوس		أناث		ذكور		دبلوم عالي		ماجستير		دكتوراه		اخرى		المجموع		
	أناث	ذكور	أناث	ذكور	أناث	ذكور	أناث	ذكور	أناث	ذكور	أناث	ذكور	أناث	ذكور	أناث	ذكور	أناث	ذكور	أناث	ذكور	
علم القانون الجنائية	1	0	3	0	0	0	1	0	7	1	0	0	0	0	0	0	0	0	0	0	22
علم القانون المدنية والتطبيقية	0	0	1	0	0	0	0	0	1	0	0	0	0	0	0	0	0	0	0	0	1
علم الشريعة والفقهاء	0	0	0	0	1	0	0	0	2	0	0	0	0	0	0	0	0	0	0	0	9
علم القانون	0	0	1	0	0	0	0	0	3	0	0	0	0	0	0	0	0	0	0	0	1
علم القانون والتشريع	0	0	1	0	0	0	0	0	9	3	0	0	0	0	0	0	0	0	0	0	19
منسب	0	0	35	0	0	0	0	0	13	3	0	0	0	0	0	0	0	0	0	0	57
منسب	0	0	30	0	0	0	0	0	7	2	0	0	0	0	0	0	0	0	0	0	41
علم هندسية	5	0	4	0	0	0	0	0	4	2	0	0	0	0	0	0	0	0	0	0	9
علم هندسية وتكنولوجيا	5	0	119	0	0	0	0	0	39	8	0	0	0	0	0	0	0	0	0	0	230
منسب	0	0	20	0	0	0	0	0	12	0	0	0	0	0	0	0	0	0	0	0	37
الامن الداخلي	0	0	0	0	0	0	0	0	4	0	0	0	0	0	0	0	0	0	0	0	7
منسب	0	0	0	0	0	0	0	0	0	0	0	0	0	0	0	0	0	0	0	0	0
منسب	0	0	0	0	0	0	0	0	0	0	0	0	0	0	0	0	0	0	0	0	2
علم عسكرية	0	0	3	0	0	0	0	0	0	0	0	0	0	0	0	0	0	0	0	0	3
منسب	0	0	0	0	0	0	0	0	0	0	0	0	0	0	0	0	0	0	0	0	0
علم عسكرية	0	0	0	0	0	0	0	0	0	0	0	0	0	0	0	0	0	0	0	0	0
منسب	0	0	0	0	0	0	0	0	0	0	0	0	0	0	0	0	0	0	0	0	0
علم عسكرية	0	0	1	0	0	0	0	0	1	0	0	0	0	0	0	0	0	0	0	0	3
منسب	0	0	0	0	0	0	0	0	0	0	0	0	0	0	0	0	0	0	0	0	0
علم عسكرية	0	0	0	0	0	0	0	0	0	0	0	0	0	0	0	0	0	0	0	0	0
منسب	0	0	0	0	0	0	0	0	0	0	0	0	0	0	0	0	0	0	0	0	0
علم عسكرية	0	0	2	0	0	0	0	0	0	0	0	0	0	0	0	0	0	0	0	0	2
منسب	0	0	0	0	0	0	0	0	0	0	0	0	0	0	0	0	0	0	0	0	0
علم عسكرية	0	0	0	0	0	0	0	0	0	0	0	0	0	0	0	0	0	0	0	0	0
منسب	0	0	0	0	0	0	0	0	0	0	0	0	0	0	0	0	0	0	0	0	0
علم عسكرية	0	0	0	0	0	0	0	0	0	0	0	0	0	0	0	0	0	0	0	0	0
منسب	0	0	0	0	0	0	0	0	0	0	0	0	0	0	0	0	0	0	0	0	0
علم عسكرية	0	0	0	0	0	0	0	0	0	0	0	0	0	0	0	0	0	0	0	0	0
منسب	0	0	0	0	0	0	0	0	0	0	0	0	0	0	0	0	0	0	0	0	0
علم عسكرية	0	0	0	0	0	0	0	0	0	0	0	0	0	0	0	0	0	0	0	0	0
منسب	0	0	0	0	0	0	0	0	0	0	0	0	0	0	0	0	0	0	0	0	0
علم عسكرية	0	0	0	0	0	0	0	0	0	0	0	0	0	0	0	0	0	0	0	0	0
منسب	0	0	0	0	0	0	0	0	0	0	0	0	0	0	0	0	0	0	0	0	0
علم عسكرية	0	0	0	0	0	0	0	0	0	0	0	0	0	0	0	0	0	0	0	0	0
منسب	0	0	0	0	0	0	0	0	0	0	0	0	0	0	0	0	0	0	0	0	0
علم عسكرية	0	0	0	0	0	0	0	0	0	0	0	0	0	0	0	0	0	0	0	0	0
منسب	0	0	0	0	0	0	0	0	0	0	0	0	0	0	0	0	0	0	0	0	0
علم عسكرية	0	0	0	0	0	0	0	0	0	0	0	0	0	0	0	0	0	0	0	0	0
منسب	0	0	0	0	0	0	0	0	0	0	0	0	0	0	0	0	0	0	0	0	0
علم عسكرية	0	0	0	0	0	0	0	0	0	0	0	0	0	0	0	0	0	0	0	0	0
منسب	0	0	0	0	0	0	0	0	0	0	0	0	0	0	0	0	0	0	0	0	0
علم عسكرية	0	0	0	0	0	0	0	0	0	0	0	0	0	0	0	0	0	0	0	0	0
منسب	0	0	0	0	0	0	0	0	0	0	0	0	0	0	0	0	0	0	0	0	0
علم عسكرية	0	0	0	0	0	0	0	0	0	0	0	0	0	0	0	0	0	0	0	0	0
منسب	0	0	0	0	0	0	0	0	0	0	0	0	0	0	0	0	0	0	0	0	0
علم عسكرية	0	0	0	0	0	0	0	0	0	0	0	0	0	0	0	0	0	0	0	0	0
منسب	0	0	0	0	0	0	0	0	0	0	0	0	0	0	0	0	0	0	0	0	0
علم عسكرية	0	0	0	0	0	0	0	0	0	0	0	0	0	0	0	0	0	0	0	0	0
منسب	0	0	0	0	0	0	0	0	0	0	0	0	0	0	0	0	0	0	0	0	0
علم عسكرية	0	0	0	0	0	0	0	0	0	0	0	0	0	0	0	0	0	0	0	0	0
منسب	0	0	0	0	0	0	0	0	0	0	0	0	0	0	0	0	0	0	0	0	0
علم عسكرية	0	0	0	0	0	0	0	0	0	0	0	0	0	0	0	0	0	0	0	0	0
منسب	0	0	0	0	0	0	0	0	0	0	0	0	0	0	0	0	0	0	0	0	0
علم عسكرية	0	0	0	0	0	0	0	0	0	0	0	0	0	0	0	0	0	0	0	0	0
منسب	0	0	0	0	0	0	0	0	0	0	0	0	0	0	0	0	0	0	0	0	0
علم عسكرية	0	0	0	0	0	0	0	0	0	0	0	0	0	0	0	0	0	0	0	0	0
منسب	0	0	0	0	0	0	0	0	0	0	0	0	0	0	0	0	0	0	0	0	0
علم عسكرية	0	0	0	0	0	0	0	0	0	0	0	0	0	0	0	0	0	0	0	0	0
منسب	0	0	0	0	0	0	0	0	0	0	0	0	0	0	0	0	0	0	0	0	0
علم عسكرية	0	0	0	0	0	0	0	0	0	0	0	0	0	0	0	0	0	0	0	0	0
منسب	0	0	0	0	0	0	0	0	0	0	0	0	0	0	0	0	0	0	0	0	0
علم عسكرية	0	0	0	0	0	0	0	0	0	0	0	0	0	0	0	0	0	0	0	0	0
منسب	0	0	0	0	0	0	0	0	0	0	0	0	0	0	0	0	0	0	0	0	0
علم عسكرية	0	0	0	0	0	0	0	0	0	0	0	0	0	0	0	0	0	0	0	0	0
منسب	0	0	0	0	0	0	0	0	0	0	0	0	0	0	0	0	0	0	0	0	0
علم عسكرية	0	0	0	0	0	0	0	0	0	0	0	0	0	0	0	0	0	0	0	0	0
منسب	0	0	0	0	0	0	0	0	0	0	0	0	0	0	0	0	0	0	0	0	0
علم عسكرية	0	0	0	0	0	0	0	0	0	0	0	0	0	0	0	0	0	0	0	0	0
منسب	0	0	0	0	0	0	0	0	0	0	0	0	0	0	0	0	0	0	0	0	0
علم عسكرية	0	0	0	0	0	0	0	0	0	0	0	0	0	0	0	0	0	0	0	0	0
منسب	0	0	0	0	0	0	0	0	0	0	0	0	0	0	0	0	0	0	0	0	0
علم عسكرية	0	0	0	0	0	0	0	0	0	0	0	0	0	0	0	0	0	0	0	0	0
منسب	0	0	0	0	0	0	0	0	0	0	0	0	0	0	0	0	0	0	0	0	0
علم عسكرية	0	0	0	0	0																





**تابع جدول (84)**

المجموع	بكالوريوس		دبلوم		اعداية		متوسطة		ابتدائية		بدون شهادة		الملاك	الاختصاص	
	اناث	ذكور	اناث	ذكور	اناث	ذكور	اناث	ذكور	اناث	ذكور	اناث	ذكور			
0	0	0	0	0	0	0	0	0	0	0	0	0	0	0	على المللك
13	0	13	0	6	0	7	0	0	0	0	0	0	0	0	على المللك
4	4	0	4	0	0	0	0	0	0	0	0	0	0	0	على المللك
0	0	0	0	0	0	0	0	0	0	0	0	0	0	0	متسبب
1	1	0	1	0	0	0	0	0	0	0	0	0	0	0	على المللك
0	0	0	0	0	0	0	0	0	0	0	0	0	0	0	متسبب
12	7	5	1	3	3	2	2	0	0	1	0	0	0	0	على المللك
0	0	0	0	0	0	0	0	0	0	0	0	0	0	0	متسبب
2517	651	1866	407	1186	151	410	57	209	13	23	16	32	7	6	الملاك
667	173	494	151	442	13	40	3	3	0	4	2	2	4	3	متسبب
3184	824	2360	558	1628	164	450	60	212	13	27	18	34	11	9	المجموع

عدد العاملين في مراكز التدريب (التابعة للقطاع الحكومي) حسب الوزارة والجنس لسنة 2017

جدول (85)

الوزارة	ذكور	إناث	المجموع
ديوان الرقابة المالية	4	8	12
الصحة	282	162	444
الشباب والرياضة	20	0	20
البيئة	55	32	87
النقل	88	61	149
التخطيط	51	35	86
الصناعة والمعادن	6	6	12
النفط	172	71	243
التجارة	4	6	10
الموارد المائية	8	9	17
الكهرباء	62	41	103
الخارجية	5	4	9
الزراعة	372	101	473
الإعمار والسكان والبيدات والاشغال العامة	1504	662	2166
الهجرة والمهجرين	5	6	11
العمل والشؤون الاجتماعية	967	418	1385
التعليم العالي والبحث العلمي	354	292	646
التربية	201	197	398
العدل	16	9	25
المالية	113	82	195
العلوم والتكنولوجيا	2	8	10
الاتصالات	10	7	17
الثقافة	66	48	114
وزارة الدولة لشؤون المحافظات	8	0	8
أمانة بغداد	5	3	8
البيدات والاشغال العامة	18	8	26
مجلس القضاء الأعلى	15	3	18
ديوان الوقف السني	13	0	13
ديوان الوقف الشيعي	2	0	2
مجلس محافظة واسط	5	4	9
المجموع	4433	2283	6716







القسم السابع  
مراكز التدريب التابعة للقطاع الخاص



عدد الدورات المهنية ومدتها وعدد المتدربين والناجحين في مراكز التدريب (التابعة للقطاع الخاص) حسب المحافظة والجنس لسنة 2017

جدول (87)

المحافظة	الناجون		التاركون		الراسيون		المتدربون		عدد الدورات حسب مدتها					
	مج	أ	مج	أ	مج	أ	مج	أ	أقل من شهر	3-1 شهر	3-6 أشهر	أكثر فائز		
كركوك	482	312	170	0	0	0	0	482	312	170	0	0	0	58
بغداد	2823	1376	1447	5	0	5	0	2828	1376	1452	0	0	20	1441
بابل	431	153	278	0	0	0	0	431	153	278	0	0	0	372
كربلاء	455	72	383	2	0	2	0	457	72	385	0	0	0	24
النجف	535	280	255	0	0	0	0	535	280	255	0	0	0	12
البعصرة	5920	2110	3810	0	0	0	0	5920	2110	3810	0	0	0	75
المجموع	10646	4303	6343	7	0	7	0	10653	4303	6350	0	0	20	1982

عدد الدورات المهنية ومدتها وعدد المتدربين والناجحين في مراكز التدريب التابعة للقطاع الخاص) حسب المهنة والجنس لسنة 2017

جدول (88)

المهنة	الناجحون		الطاركون		الراسيون		المتدربون		عدد الدورات حسب مدتها						
	أ	ن	أ	ن	أ	ن	أ	ن	6 أشهر فأكثر	3-6 أشهر	1-3 أشهر	أقل من شهر			
قيادة سيارات	10025	4068	5957	2	0	2	0	0	10027	4068	5959	0	0	0	1910
حلاقة	411	81	330	5	0	5	0	0	416	81	335	0	0	14	59
خباطة	115	115	0	0	0	0	0	115	115	0	0	0	0	6	5
الخط	12	3	9	0	0	0	0	0	12	3	9	0	0	0	1
تكيف	35	0	35	0	0	0	0	0	35	0	35	0	0	0	2
تفصيل وخباطة	48	36	12	0	0	0	0	0	48	36	12	0	0	0	5
المجموع	10646	4303	6343	7	0	7	0	0	10653	4303	6350	0	0	20	1982

عدد الدورات التطويرية ومدتها وعدد المتدربين والناجحين والناجحات في مراكز التدريب (التابعة للقطاع الخاص) حسب المحافظة والجنس لسنة 2017

جدول (89)

المحافظة	عدد الدورات حسب مدتها						عدد المتدربين						عدد الناجحين					
	أقل من شهر	1-3 شهر	3-6 أشهر	أكثر من 6 أشهر	ز	أ	ز	أ	ز	أ	ز	أ	ز	أ	ز	أ	ز	
كركوك	0	6	0	0	80	0	0	5	0	5	25	50	75	0	0	0	0	
بغداد	1	8	0	0	3917	0	0	2	5	7	1722	2188	3910	1	8	0	279	
بابل	0	0	0	0	108	0	0	0	0	0	128	108	236	0	0	0	192	
كربلاء	0	56	0	0	168	10	0	38	3	42	128	208	336	0	0	0	0	
القادسية	0	1	0	0	1595	14	0	1	0	1	1314	1595	2909	0	1	0	0	
النجف	0	9	0	0	30	0	0	0	0	0	32	62	192	0	0	0	0	
المجموع	1	80	0	0	3400	24	0	49	3	55	3349	4179	7528	1	80	0	491	

عدد الدورات التطويرية ومدتها وعدد المتدربين والتاكنين والتابعين للقطاع الخاص حسب موضوع الدورة والجنس لسنة 2017

جدول (90)

موضوع الدورة	عدد الدورات حسب مدتها				عدد المتدربين				عدد التاكنين				عدد التابعين			
	أقل من شهر	1-3 شهر	3-6 أشهر	6 أشهر فأكثر	أ	ب	ج	د	أ	ب	ج	د	أ	ب	ج	د
علوم صرفة	0	0	5	882	865	1547	0	0	0	0	0	0	0	0	0	0
علوم انسانية	4	8	7	312	377	689	0	3	0	0	0	0	0	0	0	0
احصاء	6	0	0	20	25	45	0	0	0	0	0	0	0	0	0	0
اجتماعية وثقافية	2	0	1	54	23	77	0	0	0	0	0	0	0	0	0	0
علوم طبية	2	0	0	0	45	45	0	0	0	0	0	0	0	0	0	0
لغات	317	34	0	1408	1687	3095	0	0	0	0	0	0	0	0	0	0
قانونية	4	0	0	28	20	48	0	0	0	0	0	0	0	0	0	0
ادارية	10	0	0	64	87	151	0	0	0	0	0	0	0	0	0	0
حسابات	122	27	0	725	943	1668	0	0	0	0	0	0	0	0	0	0
هندسية	10	3	0	97	98	195	0	0	0	0	0	0	0	0	0	0
اخرى	0	8	2	10	16	26	0	0	0	0	0	0	0	0	0	0
المجموع	491	80	1	3400	4186	7586	2	7586	6	49	3	55	3349	4179	7528	

عدد أعضاء الهيئة التدريسية في مراكز التدريب (التابعة للقطاع الخاص) حسب المحافظة والشهادة والجنس لسنة 2017

جدول (91)

المحافظة	المجموع		اخرى		تكتوراه		ماجستير		دبلوم عالي		بكالوريوس		دبلوم	
	اناث	ذكور	اناث	ذكور	اناث	ذكور	اناث	ذكور	اناث	ذكور	اناث	ذكور	اناث	ذكور
بغداد	35	64	0	0	4	13	9	36	0	1	20	14	2	0
بابل	18	6	0	0	0	0	0	0	0	0	6	12	0	0
كربلاء	5	1	0	0	0	1	0	1	0	0	1	2	0	0
القادسية	41	2	0	0	0	0	0	0	0	0	2	39	0	0
البرسة	9	4	0	0	1	0	0	0	0	0	3	4	0	1
المجموع	172	48	124	0	0	5	14	9	37	0	1	32	71	2

عدد أعضاء الهيئة التدريسية في مراكز التدريب (التابعة للقطاع الخاص) حسب الاختصاص والملاك والشهادة والجنس لسنة 2017

جدول (92)

الاختصاص	الملاك	دبلوم		بكالوريوس		دبلوم عالي		ماجستير		دكتوراه		اخرى		المجموع	
		أنث	ذكور	أنث	ذكور	أنث	ذكور	أنث	ذكور	أنث	ذكور	أنث	ذكور		
العلوم الاجتماعية والاقتصادية	على الملاك	1	23	19	0	0	10	2	9	4	0	0	43	27	70
	منسب	0	2	0	0	0	4	0	0	1	0	0	9	1	10
العلوم الادارية الاقتصادية	على الملاك	0	0	1	3	0	2	0	1	0	0	0	6	2	8
	منسب	0	0	0	0	0	0	0	0	0	0	0	0	0	0
العلوم الصرفة	على الملاك	0	38	10	0	0	17	4	0	0	0	0	55	14	69
	منسب	0	1	2	0	0	2	0	1	0	0	0	4	2	6
علوم القانون والتشريع	على الملاك	0	4	0	0	0	0	0	0	0	0	0	4	0	4
	منسب	0	0	0	0	0	0	0	0	0	0	0	0	0	0
علوم الشريعة والفقاه	على الملاك	0	0	0	0	0	0	0	1	0	0	0	1	0	1
	منسب	0	0	0	0	0	0	0	0	0	0	0	0	0	0
علوم هندسية وتكنولوجيا	على الملاك	0	0	0	0	0	2	2	0	0	0	0	2	2	4
	منسب	0	0	0	0	0	0	0	0	0	0	0	0	0	0
على الملاك	156	45	111	0	4	10	9	31	0	1	30	68	2	1	156
	منسب	16	3	13	0	1	4	0	6	0	2	3	0	0	16
المجموع	172	48	124	0	5	14	9	37	0	1	32	71	2	1	172



عدد أعضاء الهيئة التدريسية في مراكز التدريب (التابعة للقطاع الخاص) حسب المحافظة والشهادة والجنس لسنة 2017

المحافظة	بدون شهادة		أبتائية		متوسطة		اعدادية		دبلوم		بكالوريوس		المجموع
	أنث	ذكور	أنث	ذكور	أنث	ذكور	أنث	ذكور	أنث	ذكور	أنث	ذكور	
كركوك	0	0	0	0	0	0	0	0	2	0	1	2	6
بغداد	0	0	0	0	5	24	4	29	16	6	7	64	91
بابل	0	0	0	0	3	3	6	1	0	0	7	0	13
كربلاء	0	0	0	0	1	2	1	0	2	9	5	10	15
التجف	0	0	0	0	0	0	0	0	1	1	1	1	2
النجرة	0	0	0	0	0	6	0	0	2	0	9	0	9
المجموع	0	0	0	0	10	35	11	32	16	13	18	91	136

جدول (93)

عدد أعضاء الهيئة التدريسية في مراكز التدريب (التابعة للقطاع الخاص) حسب الاختصاص والملاك والشهادة والجنس لسنة 2017

جدول (94)

الاختصاص	الملاك		بكالوريوس		دبلوم		إعدادية		متوسطة		أبتائية		بدون شهادة	
	ذكور	إناث	ذكور	إناث	ذكور	إناث	ذكور	إناث	ذكور	إناث	ذكور	إناث	ذكور	إناث
العلوم المصرفية	مجموع	18	72	6	8	8	27	4	27	0	9	0	1	0
	على الملاك	90	18	72	6	8	8	27	4	27	0	9	0	1
	منسب	9	7	2	5	1	1	0	1	0	0	0	0	0
	على الملاك	9	1	8	0	0	1	1	0	6	0	1	0	0
	منسب	6	5	1	5	1	0	0	0	0	0	0	0	0
	مجموع	2	0	2	0	2	0	0	0	0	0	0	0	0
العلوم الإدارية والاقتصادية	مجموع	0	0	0	0	0	0	0	0	0	0	0	0	0
	على الملاك	0	0	0	0	0	0	0	0	0	0	0	0	0
	منسب	0	0	0	0	0	0	0	0	0	0	0	0	0
	على الملاك	0	0	0	0	0	0	0	0	0	0	0	0	0
	منسب	1	1	0	1	0	0	0	0	0	0	0	0	0
	مجموع	17	13	4	1	1	6	2	6	1	0	0	0	0
العلوم الفنون الجميلة والتطبيقية	مجموع	0	0	0	0	0	0	0	0	0	0	0	0	0
	على الملاك	2	0	2	0	0	2	0	0	0	0	0	0	0
	منسب	0	0	0	0	0	0	0	0	0	0	0	0	0
	على الملاك	0	0	0	0	0	0	0	0	0	0	0	0	0
	منسب	0	0	0	0	0	0	0	0	0	0	0	0	0
	مجموع	120	32	88	7	11	15	32	10	34	0	10	0	1
علوم هندسية وتكنولوجيا	مجموع	16	13	3	11	2	1	0	1	0	0	0	0	0
	على الملاك	16	13	3	11	2	1	0	1	0	0	0	0	0
	منسب	16	13	3	11	2	1	0	1	0	0	0	0	0
	على الملاك	136	45	91	18	13	16	32	11	35	0	10	0	1
	منسب	136	45	91	18	13	16	32	11	35	0	10	0	1
	مجموع	136	45	91	18	13	16	32	11	35	0	10	0	1

عدد العاملين في مراكز التدريب (النتيجة للقطاع الخاص) حسب المحافظة والجنس لسنة 2017

جدول (95)

المحافظة	نوع	اناث	المجموع
كركوك	11	7	18
بغداد	142	70	212
بابل	15	6	21
كربلاء	4	8	12
النجف	2	0	2
القادسية	9	4	13
البيصرة	14	0	14
المجموع	197	95	292

عدد العاملين في مراكز التدريب (التابعة للقطاع الخاص) حسب العنوان الوظيفي والشهادة والجنس لسنة 2017

العنوان الوظيفي	بيون شهادة		التقانية		متوسطة		اصحابية		ديبلوم		بكالوريوس		ديبلوم عالي		ماجستير		دكتوراه		اخرى		المجموع	
	ذكور	انث	ذكور	انث	ذكور	انث	ذكور	انث	ذكور	انث	ذكور	انث	ذكور	انث	ذكور	انث	ذكور	انث	ذكور	انث		
مدير	0	0	0	0	0	0	13	0	0	16	1	31	2	1	0	2	8	0	0	0	72	5
معاون مدير	0	0	0	0	0	0	3	0	5	2	8	12	0	0	0	0	0	0	0	0	16	14
القيمين	0	0	2	1	3	1	13	1	10	4	12	13	0	0	7	0	0	0	0	0	47	20
العاملون في الإدارة	1	0	0	2	0	6	0	3	6	9	14	28	1	1	0	0	0	0	0	0	30	41
العاملون في الخدمات	3	5	2	0	14	7	10	3	0	0	0	0	0	0	0	0	0	0	0	0	32	15
المجموع	4	3	8	3	19	8	45	7	37	16	65	55	1	1	10	2	8	0	0	0	197	95